


Государственное бюджетное профессиональное образовательное учреждение
Самарской области
«Тольяттинский социально-экономический колледж»

«УТВЕРЖДАЮ»

Директор ГБПОУ «ТСЭК»



«28» ноября 2023г.

/Л.В. Васильева /

МП

ПРОГРАММА

**государственной итоговой аттестации выпускников
по программе подготовки специалистов
среднего звена по специальности
09.02.07 Информационные системы и программирование**

2023/2024 учебный год

«СОГЛАСОВАНО»



Директор

ООО «Композит»


/А.А. Фокин/

« 11 »

2023 г.

«РАССМОТРЕНО»

на заседании педагогического совета
Протокол № 10 от 18.11 2023 г.




Председатель

/Л.В. Васильева /

«СОГЛАСОВАНО»

Председатель ГЭК

 / А.А. Фокин /

« 11 »

11

2023 г.

СОДЕРЖАНИЕ

1. ПОЯСНИТЕЛЬНАЯ ЗАПИСКА	4
2. ПАСПОРТ ПРОГРАММЫ ГОСУДАРСТВЕННОЙ ИТОГОВОЙ АТТЕСТАЦИИ	6
3. УСЛОВИЯ ПОДГОТОВКИ И ПРОВЕДЕНИЯ ГОСУДАРСТВЕННОЙ ИТОГОВОЙ АТТЕСТАЦИИ	9
4. ФОРМА ГОСУДАРСТВЕННОЙ ИТОГОВОЙ АТТЕСТАЦИИ	13
4.1. ЗАЩИТА ДИПЛОМНОЙ РАБОТЫ (ПРОЕКТА)	13
4.2. ДЕМОНСТРАЦИОННЫЙ ЭКЗАМЕН	18
5. ПРИНЯТИЕ РЕШЕНИЙ ГОСУДАРСТВЕННОЙ ЭКЗАМЕНАЦИОННОЙ КОМИССИЕЙ	23
6. КРИТЕРИИ ОЦЕНКИ	24
6.1. ЗАЩИТА ДИПЛОМНОЙ РАБОТЫ (ПРОЕКТА)	24
6.2. ДЕМОНСТРАЦИОННЫЙ ЭКЗАМЕН	25
7. ПОРЯДОК АПЕЛЛЯЦИИ И ПЕРЕСДАЧИ ГОСУДАРСТВЕННОЙ ИТОГОВОЙ АТТЕСТАЦИИ	26
8. ПОРЯДОК ПРОВЕДЕНИЯ ГОСУДАРСТВЕННОЙ ИТОГОВОЙ АТТЕСТАЦИИ ДЛЯ ВЫПУСКНИКОВ ИЗ ЧИСЛА ЛИЦ С ОГРАНИЧЕННЫМИ ВОЗМОЖНОСТЯМИ ЗДОРОВЬЯ И ИНВАЛИДОВ	28
Приложение: ЛИСТ ОЗНАКОМЛЕНИЯ СТУДЕНТА С ПРОГРАММОЙ ГОСУДАРСТВЕННОЙ ИТОГОВОЙ АТТЕСТАЦИИ	30
Приложение КОМПЛЕКТ ОЦЕНОЧНОЙ ДОКУМЕНТАЦИИ ДЕМОНСТРАЦИОННОГО ЭКЗАМЕНА БАЗОВОГО/ПРОФИЛЬНОГО УРОВНЯ	

1. ПОЯСНИТЕЛЬНАЯ ЗАПИСКА

В соответствии с федеральным законом от 29.12.2012 г. №273-ФЗ «Об образовании в Российской Федерации» итоговая аттестация является формой оценки степени и уровня освоения обучающимися образовательной программы. Итоговая аттестация, завершающая освоение имеющих государственную аккредитацию основных образовательных программ, является государственной итоговой аттестацией. Государственная итоговая аттестация проводится в целях определения соответствия результатов освоения обучающимися основных образовательных программ соответствующим требованиям федерального государственного образовательного стандарта.

Формами государственной итоговой аттестации по программам подготовки специалистов среднего звена является демонстрационный экзамен и защита дипломного проекта (работы).

Демонстрационный экзамен направлен на определение уровня освоения выпускником материала, предусмотренного образовательной программой, и степени сформированности профессиональных умений и навыков путем проведения независимой экспертной оценки выполненных выпускником практических заданий в условиях реальных или смоделированных производственных процессов.

Программа государственной итоговой аттестации выпускников государственного бюджетного профессионального образовательного учреждения Самарской области «Тольяттинский социально-экономический колледж» по программе подготовки специалистов среднего звена по специальности 09.02.07 Информационные системы и программирование (далее – Программа) представляет собой совокупность требований к подготовке и проведению государственной итоговой аттестации.

Программа разработана в соответствии с нормативными и методическими документами:

- Федеральный закон от 29 декабря 2012 г. № 273-ФЗ «Об образовании в Российской Федерации»;

- Федеральный закон от 27 июля 2006 г. № 152-ФЗ «О персональных данных»;

- Федеральный закон от 21 ноября 2011 г. № 323-ФЗ «Об основах охраны здоровья граждан в Российской Федерации»;

- приказ Министерства просвещения Российской Федерации от 24 августа 2022 г. № 762 «Об утверждении Порядка организации и осуществления образовательной деятельности по образовательным программам среднего профессионального образования»;

- приказ Министерства образования и науки Российской Федерации от 29 октября 2013 г. № 1199 «Об утверждении перечня профессий и специальностей среднего профессионального образования»;

- приказ Министерства науки и высшего образования Российской Федерации и Министерства просвещения Российской Федерации от 5 августа 2020 г. № 882/391 «Об организации и осуществлении образовательной деятельности при сетевой форме реализации образовательных программ»;

- приказ Министерства просвещения Российской Федерации от 17 мая 2022 г. № 336 «Об утверждении перечней профессий и специальностей среднего профессионального образования и установлении соответствия отдельных профессий и специальностей среднего профессионального образования, указанных в этих перечнях, профессиям и специальностям среднего профессионального образования, перечни которых утверждены приказом Министерства образования и науки Российской Федерации от 29 октября 2013 г.

№ 1199 «Об утверждении перечней профессий и специальностей среднего профессионального образования»;

– приказ Министерства образования и науки Российской Федерации от 23 августа 2017 г. № 816 «Об утверждении Порядка применения организациями, осуществляющими образовательную деятельность, электронного обучения, дистанционных образовательных технологий при реализации образовательных программ»;

– приказ Министерства просвещения Российской Федерации от 8 ноября 2021 г. № 800 «Об утверждении Порядка проведения государственной итоговой аттестации по образовательным программам среднего профессионального образования» (далее – Порядок);

– приказ Министерства просвещения Российской Федерации от 17 апреля 2023 г. № 285 «Об операторе демонстрационного экзамена базового и профильного уровней по образовательным программам среднего профессионального образования»;

– Санитарные правила СП 2.4.3648-20 «Санитарно-эпидемиологические требования к организациям воспитания и обучения, отдыха и оздоровления детей и молодежи», утвержденные постановлением Главного государственного санитарного врача Российской Федерации от 28 сентября 2020 г. № 28;

– федеральный государственный образовательный стандарт среднего профессионального образования по специальности 09.02.07 Информационные системы и программирование, утвержденный Министерством образования и науки Российской Федерации от 09 декабря 2016г. № 1547 (далее – ФГОС СПО);

– приказ ФГБОУ ДПО ИРПО от 22 июня 2023 г. № П-291 «О введении в действие Методики организации и проведения демонстрационного экзамена» (далее – Методика ДЭ).

Программа фиксирует основные регламенты подготовки и проведения процедуры государственной итоговой аттестации, определенные в нормативных и методических документах государственного бюджетного профессионального образовательного учреждения Самарской области «Тольяттинский социально-экономический колледж»: Положения о проведении демонстрационного экзамена в рамках промежуточной и государственной итоговой аттестации по образовательным программам среднего профессионального образования в ГБПОУ «ТСЭК», (актуализировано приказом директора № 08-01/205/1 от 03.11.2023г.), Порядок проведения государственной итоговой аттестации по образовательным программам среднего профессионального образования (актуализировано приказом директора ГБПОУ «ТСЭК» № 08-01/51 от 10.03.2023г.), Положение о дипломного проекта (работы) по программам подготовки специалистов среднего звена.

В Программе используются следующие сокращения:

ГИА – государственная итоговая аттестация

ГЭК – государственная экзаменационная комиссия

ДЭ – демонстрационный экзамен

КОД – комплект оценочной документации

ОК – общие компетенции

Оператор - федеральное государственное бюджетное образовательное учреждение дополнительного профессионального образования «Институт развития профессионального образования».

ПК – профессиональные компетенции

СПО – среднее профессиональное образование

ФГОС СПО – федеральный государственный образовательный стандарт среднего профессионального образования

2. ПАСПОРТ ПРОГРАММЫ ГОСУДАРСТВЕННОЙ ИТОГОВОЙ АТТЕСТАЦИИ

2.1. Специальность среднего профессионального образования

09.02.07 Информационные системы и программирование

2.2. Федеральный государственный образовательный стандарт среднего профессионального образования

Федеральный государственный образовательный стандарт среднего профессионального образования по специальности 09.02.07 Информационные системы и программирование утвержденный приказом Министерством образования и науки Российской Федерации от 09 декабря 2016 г. № 1547

2.3. Наименование квалификации

специалист по информационным системам

2.4. Срок получения среднего профессионального образования по программе подготовки специалистов среднего звена

3 года 10 месяцев

2.5. Исходные требования к подготовке и проведению государственной итоговой аттестации по программе подготовки специалистов среднего звена

Форма государственной итоговой аттестации в соответствии с ФГОС СПО	Защита дипломной работы (проекта) и Демонстрационный экзамен
Уровень демонстрационного экзамена¹	профильный уровень
Объем времени на подготовку и проведение государственной итоговой аттестации	Подготовка 4 недели Проведение 2 недели
Сроки подготовки и проведения государственной итоговой аттестации	Подготовка с 18 мая по 14 июня 2024г. Проведение с 15 июня по 28 июня 2024г.

2.6. Итоговые образовательные результаты по программе подготовки специалистов среднего звена

Профессиональные компетенции
Вид профессиональной деятельности ПМ.02 Осуществление интеграции программных модулей
ПК 2.1. Разрабатывать требования к программным модулям на основе анализа проектной и технической документации на предмет взаимодействия компонент.
ПК 2.2. Выполнять интеграцию модулей в программное обеспечение.
ПК 2.3. Выполнять отладку программного модуля с использованием специализированных программных средств.

¹ Демонстрационный экзамен профильного уровня проводится по решению образовательной организации на основании заявлений выпускников на основе требований к результатам освоения образовательных программ среднего профессионального образования, установленных ФГОС СПО

ПК 2.4. Осуществлять разработку тестовых наборов и тестовых сценариев для программного обеспечения
ПК 2.5. Производить инспектирование компонент программного обеспечения на предмет соответствия стандартам кодирования.
Вид профессиональной деятельности ПМ.03. Ревьюирование программных продуктов
ПК 3.1. Осуществлять ревьюирование программного кода в соответствии с технической документацией.
ПК 3.2. Выполнять измерение характеристик компонент программного продукта для определения соответствия заданным критериям.
ПК 3.3. Производить исследование созданного программного кода с использованием специализированных программных средств с целью выявления ошибок и отклонения от алгоритма.
ПК 3.4. Проводить сравнительный анализ программных продуктов и средств разработки, с целью выявления наилучшего решения согласно критериям, определенным техническим заданием.
Вид профессиональной деятельности ПМ.05. Проектирование и разработка информационных систем
ПК 5.1. Собирать исходные данные для разработки проектной документации на информационную систему.
ПК 5.2. Разрабатывать проектную документацию на разработку информационной системы в соответствии с требованиями заказчика.
ПК 5.3. Разрабатывать подсистемы безопасности информационной системы в соответствии с техническим заданием.
ПК 5.4. Производить разработку модулей информационной системы в соответствии с техническим заданием.
ПК 5.5. Осуществлять тестирование информационной системы на этапе опытной эксплуатации с фиксацией выявленных ошибок кодирования в разрабатываемых модулях информационной системы.
ПК 5.6. Разрабатывать техническую документацию на эксплуатацию информационной системы.
ПК 5.7. Производить оценку информационной системы для выявления возможности ее модернизации.
Вид профессиональной деятельности ПМ.06. Сопровождение информационных систем
ПК 6.1. Разрабатывать техническое задание на сопровождение информационной системы.
ПК 6.2. Выполнять исправление ошибок в программном коде информационной системы.
ПК 6.3. Разрабатывать обучающую документацию для пользователей информационной системы
ПК 6.4. Оценивать качество и надежность функционирования информационной системы в соответствии с критериями технического задания
ПК 6.5. Осуществлять техническое сопровождение, обновление и восстановление данных ИС в соответствии с техническим заданием
Вид профессиональной деятельности ПМ.07. Соадминистрирование баз данных и серверов
ПК 7.1. Выявлять технические проблемы, возникающие в процессе эксплуатации баз данных и серверов
ПК 7.2. Осуществлять администрирование отдельных компонент серверов.
ПК 7.3. Формировать требования к конфигурации локальных компьютерных сетей и серверного оборудования, необходимые для работы баз данных и серверов
ПК 7.4. Осуществлять администрирование баз данных в рамках своей компетенции.
ПК 7.5. Проводить аудит систем безопасности баз данных и серверов, с использованием

регламентов по защите информации.
Общие компетенции
ОК 01. Выбирать способы решения задач профессиональной деятельности применительно к различным контекстам;
ОК 02. Использовать современные средства поиска, анализа и интерпретации информации и информационные технологии для выполнения задач профессиональной деятельности;
ОК 03. Планировать и реализовывать собственное профессиональное и личностное развитие, предпринимательскую деятельность в профессиональной сфере, использовать знания по финансовой грамотности в различных жизненных ситуациях;
ОК 04. Эффективно взаимодействовать и работать в коллективе и команде;
ОК 05. Осуществлять устную и письменную коммуникацию на государственном языке Российской Федерации с учетом особенностей социального и культурного контекста;
ОК 06. Проявлять гражданско-патриотическую позицию, демонстрировать осознанное поведение на основе традиционных общечеловеческих ценностей, в том числе с учетом гармонизации межнациональных и межрелигиозных отношений, применять стандарты антикоррупционного поведения;
ОК 07. Содействовать сохранению окружающей среды, ресурсосбережению, применять знания об изменении климата, принципы бережливого производства, эффективно действовать в чрезвычайных ситуациях;
ОК 08. Использовать средства физической культуры для сохранения и укрепления здоровья в процессе профессиональной деятельности и поддержания необходимого уровня физической подготовленности;
ОК 09. Пользоваться профессиональной документацией на государственном и иностранном языках.

3. УСЛОВИЯ ПОДГОТОВКИ И ПРОВЕДЕНИЯ ГОСУДАРСТВЕННОЙ ИТОГОВОЙ АТТЕСТАЦИИ

3.1. Кадровое обеспечение подготовки и проведению государственной итоговой аттестации

Подготовка государственной итоговой аттестации	
Руководитель дипломированного проекта (работы)	Специалист с высшим профессиональным образованием соответствующего профиля.
Консультант дипломированного проекта (работы)	Специалист из числа педагогических работников образовательной организации Не предусмотрен
Рецензент дипломированного проекта (работы)	Специалисты из числа работников предприятий, организаций, преподавателей образовательных организаций, деятельность которых соответствует профилю специальности и тематике выпускной квалификационной работы. Не предусмотрен
Проведение государственной итоговой аттестации	
Председатель государственной экзаменационной комиссии	Председателем ГЭК образовательной организации утверждается лицо, не работающее в образовательной организации, из числа: руководителей или заместителей руководителей организаций, осуществляющих образовательную деятельность, соответствующую области профессиональной деятельности, к которой готовятся выпускники; представителей работодателей или их объединений, организаций-партнеров, включая экспертов, при условии, что направление деятельности данных представителей соответствует области профессиональной деятельности, к которой готовятся выпускники. Фокин Артур Александрович, директор общества с ограниченной ответственностью «Композит»
Заместитель председателя государственной экзаменационной комиссии	Заместителем председателя ГЭК является руководитель образовательной организации Васильева Любовь Валерьевна, директор ГБПОУ «ТСЭК»
Члены государственной экзаменационной комиссии	ГЭК формируется из числа педагогических работников образовательных организаций, лиц, приглашенных из сторонних организаций, в том числе: педагогических работников; представителей организаций-партнеров, направление деятельности которых соответствует области профессиональной деятельности, к которой готовятся выпускники. Экспертную группу демонстрационного экзамена

	возглавляет главный эксперт, назначаемый из числа экспертов, включенных в состав ГЭК
Технический эксперт	Техническим экспертом назначается лицо, ответственное за техническое состояние оборудования и его эксплуатацию, функционирование инфраструктуры экзаменационной площадки, а также соблюдение всеми присутствующими на площадке лицами правил и норм охраны труда и техники безопасности
Секретарь государственной экзаменационной комиссии	Секретарем ГЭК назначается лицо из числа педагогических работников и учебно-вспомогательного персонала образовательной организации

3.2. Документационное обеспечение подготовки и проведения государственной итоговой аттестации

№ п/п	Наименование документа
1	Федеральный государственный образовательный стандарт среднего профессионального образования по специальности 09.02.07 Информационные системы и программирование, утвержденный Министерством образования и науки Российской Федерации от 9 декабря 2016 г. № 1547
2	Распорядительный акт министерства образования и науки Самарской области об утверждении председателя государственной экзаменационной комиссии от 09.11.2023г. № 1222-р
3	Методика организации и проведения демонстрационного экзамена, утвержденная приказом ФГБОУ ДПО ИРПО от 22.07.2023 № П-291
4	Положение о проведении демонстрационного экзамена в рамках промежуточной и государственной итоговой аттестации по образовательным программам среднего профессионального образования в ГБПОУ «ТСЭК», актуализировано приказом директора № 08-01/205/1 от 03.11.2023г.
5	Положение о демонстрационном экзамене в рамках государственной итоговой аттестации по образовательным программам среднего профессионального образования, актуализировано приказом директора № 08-01/205/1 от 03.11.2023г.
6	Положение о дипломном проекте (работе) по программам подготовки специалистов среднего звена
7	Методические указания по выполнению и защите дипломной работы (проекта) для студентов образовательной организации
8	Распорядительный акт образовательной организации о составе государственной экзаменационной комиссии, апелляционной комиссии
9	Распорядительный акт образовательной организации о допуске студентов к государственной итоговой аттестации
10	Индивидуальные задания на выполнение дипломной работы (проекта)
11	Протокол(ы) заседаний государственной экзаменационной комиссии.

3.3. Организационное обеспечение подготовки и проведения демонстрационного экзамена профильного уровня

3.3.1 Центр проведения демонстрационного экзамена

№ п/п	Наименование позиции	Характеристика
1	Шифр КОД	09.02.07-5-2024
2	Место	Центр проведения демонстрационного экзамена –

	проведения ДЭ	<i>государственное бюджетное профессиональное образовательное учреждение Самарской области «Тольяттинский социально-экономический колледж» Самарская область, г. Тольятти, ул. Мурысева, д.61</i>
3	Логистика проведения ДЭ	<i>Самостоятельно</i>
4	График проведения ДЭ	<i>17-19.06.2024</i>
5	Количество участников ДЭ	<i>27</i>

3.3.2 Материально-техническое обеспечение подготовки и проведения демонстрационного экзамена (в соответствии с КОД <https://bom.firpo.ru/Public/89>)

№ п/п	Наименование позиции	Характеристика
1	Оборудование и оснащение	https://bom.firpo.ru/Public/89
2	Инструменты, приспособления	https://bom.firpo.ru/Public/89
3	Расходные материалы	https://bom.firpo.ru/Public/89
4	Оснащение средствами, обеспечивающими охрану труда и технику безопасности	https://bom.firpo.ru/Public/89

4. ФОРМА ГОСУДАРСТВЕННОЙ ИТОГОВОЙ АТТЕСТАЦИИ

4.1. ЗАЩИТА ДИПЛОМНОЙ РАБОТЫ (ПРОЕКТА)

4.1.1. Требования к теме дипломной работы (проекта)

Дипломный проект (работа) направлен на систематизацию и закрепление знаний выпускника по специальности, а также определение уровня готовности выпускника к самостоятельной профессиональной деятельности. Дипломный проект (работа) предполагает самостоятельную подготовку (написание) выпускником проекта (работы), демонстрирующего уровень знаний выпускника в рамках выбранной темы, а также сформированность его профессиональных умений и навыков.

Тематика дипломных проектов (работ) определяется образовательной организацией. Выпускнику предоставляется право выбора темы дипломного проекта (работы), в том числе предложения своей темы с необходимым обоснованием целесообразности ее разработки для практического применения. Тема дипломного проекта (работы) должна соответствовать содержанию одного или нескольких профессиональных модулей, входящих в образовательную программу СПО.

Для подготовки дипломного проекта (работы) выпускнику назначается руководитель и при необходимости консультанты, оказывающие выпускнику методическую поддержку.

Закрепление за выпускниками тем дипломных проектов (работ), назначение руководителей и консультантов осуществляется распорядительным актом образовательной организации.

4.1.2. Требования к структуре и объему дипломной работы (проекта)

Составляющая ДП (ДР)*	Краткая характеристика	Минимальный объем, стр.
Титульный лист	На титульном листе указывается тема ДП (ДР), ставятся отметки о прохождении нормоконтроля, допуске к защите.	1
Задание на ДП (ДР)	Задание на ДП (ДР) определяет задачи, которые стоят перед студентом во время выполнения работы, основные источники для работы, структура работы, а также объем и сроки выполнения ДП (ДР).	2
Календарный график работы	График отражает сведения о видах работ, сроках их выполнении и отметки о выполнении.	1
Содержание	Отражает структуру выпускной квалификационной работы	1
Введение	Во введении обосновывается актуальность и практическая значимость выбранной темы, дается краткая характеристика объекта и предмета, формулируются цель и задачи, приводится примерная структура дипломной работы	3
Глава 1	Посвящается теоретическим аспектам изучаемого объекта и предмета выпускной квалификационной работы. В этом разделе должен быть представлен обзор используемых источников информации, нормативной базы по теме выпускной квалификационной работы. Могут быть представлены статистические данные, построенные в таблицы и	15

Составляющая ДП (ДР)*	Краткая характеристика	Минимальный объем, стр.
	графики <i>Выводы по 1-ой главе</i>	
Глава 2	Посвящается анализу практического материала, полученного во время производственной практики (преддипломной). В этом разделе содержится анализ конкретного материала по избранной теме. Также в этом разделе дается описание выявленных проблем и тенденции развития объекта и предмета изучения на основе анализа конкретного материала по избранной теме и описание способов решения выявленных проблем. Разрабатывается программный продукт, схема работы. <i>Выводы по 2-ой главе</i>	25
Заключение	Должно содержать выводы и рекомендации о возможности использования или практического применения исследуемых материалов.	1
Информационные источники	Отражает перечень источников, которые использовались при написании ДП (ДР). Должны содержать не менее 30 источников, расположенных в следующем порядке: -федеральные законы (в очередности от последнего года принятия к предыдущим); -указы Президента РФ (в той же последовательности); -постановления Правительства РФ (в той же последовательности); -иные нормативные правовые акты; -иные официальные материалы; (резолуции-рекомендации международных организаций и конференций, официальные доклады, официальные отчеты и др.); -монографии, учебники, учебные пособия (в алфавитном порядке); -интернет-ресурсы.	3
Приложение	Приложения при необходимости располагаются в конце работы и оформляются в соответствии с методическими рекомендациями. Могут состоять из дополнительных справочных и наглядных материалов, имеющих вспомогательное значение, например, копии документов, выдержек из отчетных материалов, статистических данных, схем, таблиц, диаграмм, программ, положений и т.п.	
Отзыв руководителя	Положительные/отрицательные стороны выпускной квалификационной работы	1

Требования к структуре дипломной работы (проекта) представлены в Положении о выполнении и защите дипломной работе (проекта) для студентов образовательной организации /Методических указаниях по выполнению и защите дипломной работы (проекта) для студентов образовательной организации.

4.1.3. Требования к оформлению дипломной работы (проекта)

Формат листа бумаги	<i>A4.</i>
Шрифт	<i>Times New Roman</i>
Размер	<i>14</i>
Межстрочный интервал	<i>1,5</i>
Размеры полей	<i>Левое –3 см, правое –1,5 см, верхнее – 2 см, нижнее – 2 см.</i>
Вид печати	<i>На одной стороне листа белой бумаги формата А4 (210 x 97) по ГОСТ 7.32-2001</i>

Требования к оформлению дипломной работы (проекта) представлены в Положении о выполнении и защите дипломной работы (проекта) для студентов образовательной организации /Методических указаниях по выполнению и защите дипломной работы (проекта) для студентов образовательной организации

4.1.4. Требования к процедуре защиты дипломной работы (проекта)

№ п/п	Этапы защиты	Содержание
1.	Доклад студента по теме дипломного проекта (работы) (7 – 10 минут), сопровождающийся наглядным материалом (презентацией)	В докладе студент представляет результаты своей работы: обоснование актуальности избранной темы, описание практической проблемы и формулировка цели работы, основное содержание и выводы работы.
2.	Ответы студента на вопросы	Ответы студента на вопросы членов ГЭК, как непосредственно связанные с рассматриваемыми вопросами работы, так и имеющие отношение к обозначенному проблемному полю исследования. При ответах на вопросы студент имеет право пользоваться своей работой.
3.	Представление отзыва руководителя	Выступление руководителя дипломного проекта (работы), если он присутствует на заседании ГЭК.
4.	Принятие решения ГЭК по результатам защиты дипломного проекта (работы)	Решения ГЭК об оценке дипломного проекта (работы) принимаются на закрытом заседании открытым голосованием простым большинством голосов членов комиссии, участвовавших в заседании. При равном числе голосов голос председателя является решающим.
5.	Документальное оформление результатов защиты дипломного проекта (работы)	Фиксирование решений ГЭК в протоколах.

4.1.5 Примерная тематика дипломной работы (проекта)

Примерная тематика дипломной работы (проекта) по
ПМ.02 Осуществление интеграции программных модулей
ПМ.03. Ревьюирование программных продуктов
ПМ.05. Проектирование и разработка информационных систем
ПМ.06. Сопровождение информационных систем

ПМ.07. Соадминистрирование баз данных и серверов	
1.	Разработка, адаптация и внедрение Web-приложения (на примере...)
2.	Разработка программного продукта поддержки пользователей (на примере ...)
3.	Разработка корпоративного Web сайта организации (на примере...)
4.	Разработка автоматизированной информационной системы/модуля учета товарооборота фирмы (на примере...)
5.	Разработка справочно-информационной системы предприятия (на примере...)
6.	Разработка программного комплекса календарного планирования (на примере...)
7.	Разработка автоматизированной системы/модуля составления расписания для учебных заведений на...
8.	Разработка информационной системы/модуля для оптимизации рабочего места...
9.	Разработка системы/ модуля контроля остаточных знаний...
10.	Разработка информационной системы/модуля деятельности негосударственного медицинского центра...
11.	Разработка информационной системы/модуля управления заказами...
12.	Разработка автоматизированной системы управления проектами для малых предприятий
13.	Разработка интернет - магазина ...
14.	Разработка информационно-аналитической системы для исследования ...
15.	Разработка клиент-серверной аналитической распределенной информационной системы управления рабочим временем
16.	Разработка программного обеспечения поддержки процессов закупа и учёта хранения товаров на складе
17.	Разработка программного продукта, позволяющего автоматизировать процесс составления учебного расписания в ...
18.	Разработка программы для автоматизации учета и предварительных заказов на предприятиях различных сфер деятельности
19.	Разработка автоматизированной системы управления проектами для малых предприятий
20.	Разработка программного приложения для решения информационно-логических задач
21.	Проектирование автоматизированной системы технико-экономического планирования для предприятий или организаций
22.	Разработка программного и информационного обеспечения для статистического анализа динамики прибыли для предприятия ...
23.	Автоматизация решения задач специалиста в определенной организации (например, маркетолога коммерческого банка)
24.	Проектирование информационной системы по начислению заработной платы сотрудникам бюджетной организации
25.	Разработка системы управления электронным документооборотом на примере конкретного предприятия
26.	Информационная система учета товарно-материальных ценностей на примере конкретного предприятия
27.	Проектирование интеллектуальной справочной системы
28.	Разработка автоматизированной системы оценки экономической устойчивости торгового предприятия.
29.	Автоматизация учета заявок на продукцию и материалы на складе.
30.	Совершенствование учета и анализа движения товаров на складе торговой фирмы.
31.	Автоматизация работы отдела продаж компании.

32.	Проектирование и разработка системы автоматизации управления персоналом.
33.	Разработка информационной системы управления транспортной логистикой
34.	Проектирование и разработка ЭИС, обеспечивающих обработку информации по комплексу (комплексам) задач и функций управления процессами и ресурсами в различных предметных областях экономики.
35.	Разработка систем информационной поддержки принятия решения для менеджеров различного уровня.
36.	Разработка информационно-поисковых систем решения задач определения спроса и предложения на товары и услуги, производства товаров и решения актуальных задач экономики и менеджмента.
37.	Разработка информационных систем управления различными экономическими объектами.
38.	Проектирование и реализация доработки подсистемы (с указанием конкретной подсистемы) на предприятии (название предприятия).
39.	Автоматизация учета предоставления услуг (с указанием вида услуг) на предприятии (название предприятия).
40.	Подсистема налогового учета информационной системы (название системы)
41.	Разработка системы автоматизированного учета направлений производственной деятельности предприятия.
42.	Автоматизация учебного процесса или его отдельных участков в учебном заведении.
43.	Автоматизация процесса ведения реестра расходных обязательств как части бюджетной системы
44.	Автоматизация процесса распределения товаров и проведение инвентаризации.
45.	Разработка автоматизированной системы учета предоставляемых услуг и управления потоками клиентских платежей для предприятия.
46.	Разработка автоматизированной системы учета расходов по содержанию жилищного фонда на предприятии.
47.	Автоматизация учета товарно-материальных ценностей на складе и формирование страховых запасов
48.	Разработка кроссплатформенного мобильного приложения «личный кабинет студента»
49.	Разработка кроссплатформенного мобильного приложения для корпоративной системы проектного управления
50.	Разработка единой базы знаний для внутреннего использования в организации
51.	Разработка модуля приема заявок для бюро технической инвентаризации предприятия
52.	Проектирование автоматизированной системы сбора данных организаций в сети интернет
53.	Мобильное приложение для бронирования заявок
54.	Разработка автоматизированной системы планирования и текущего учета иммунизации учреждениях здравоохранения
55.	Управление проектом внедрения корпоративной информационной системы (на примере предприятия, организации, фирмы)
56.	Разработка информационно-аналитической системы для анализа поставщиков и закупок (на примере предприятия, организации, фирмы)

4.2. ДЕМОНСТРАЦИОННЫЙ ЭКЗАМЕН

4.2.1. Структура заданий демонстрационного экзамена

Демонстрационный экзамен базового и профильного уровня проводится с использованием единых оценочных материалов, включающих в себя конкретные комплекты оценочной документации, варианты заданий и критерии оценивания.

Комплект оценочной документации включает комплекс требований для проведения демонстрационного экзамена, перечень оборудования и оснащения, расходных материалов, средств обучения и воспитания, план застройки площадки демонстрационного экзамена, требования к составу экспертных групп, инструкции по технике безопасности, а также образцы заданий.

Задание демонстрационного экзамена включает комплексную практическую задачу, моделирующую профессиональную деятельность и выполняемую в режиме реального времени.

Комплекты оценочной документации для проведения демонстрационного экзамена профильного уровня разрабатываются оператором с участием организаций-партнеров, отраслевых и профессиональных сообществ.

4.2.2. Условия проведения демонстрационного экзамена

Демонстрационный экзамен в рамках ГИА организуется и проводится в соответствии с установленными требованиями Порядка.

Демонстрационный экзамен проводится за счет объема времени, отведенного в соответствующих ФГОС СПО на ГИА.

График проведения демонстрационного экзамена определяется образовательной организацией.

Требования к проведению демонстрационного экзамена утверждаются в локальных нормативных актах образовательной организации, в том числе в положении о проведении ГИА и программе ГИА.

К ГИА допускаются выпускники, не имеющие академической задолженности и в полном объеме выполнившие учебный план или индивидуальный учебный план.

Демонстрационный экзамен проводится по двум уровням:

демонстрационный экзамен базового уровня проводится на основе требований к результатам освоения образовательных программ СПО, установленных ФГОС СПО;

демонстрационный экзамен профильного уровня проводится по решению образовательной организации на основании заявлений выпускников на основе требований к результатам освоения образовательных программ СПО, установленных в соответствии с ФГОС СПО, включая квалификационные требования, заявленные организациями, работодателями, заинтересованными в подготовке кадров соответствующей квалификации, в том числе являющимися стороной договора о сетевой форме реализации образовательных программ и (или) договора о практической подготовке обучающихся.

При проведении демонстрационного экзамена в составе ГЭК создается экспертная группа из числа лиц, приглашенных из сторонних организаций и обладающих профессиональными знаниями, навыками и опытом в сфере, соответствующей специальности СПО или укрупненной группы специальностей, по которой проводится демонстрационный экзамен.

Демонстрационный экзамен проводится в центре проведения демонстрационного экзамена (далее - центр проведения экзамена), представляющем собой площадку, оборудованную и оснащенную в соответствии с комплектом оценочной документации.

Центр проведения экзамена может располагаться на территории образовательной организации, а при сетевой форме реализации образовательных программ - также на территории иной организации, обладающей необходимыми ресурсами для организации центра проведения экзамена.

Выпускники проходят демонстрационный экзамен в центре проведения экзамена в составе экзаменационных групп.

Демонстрационный экзамен профильного уровня проводится с использованием единых оценочных материалов, включающих в себя конкретные КОД, варианты заданий и критерии оценивания, разрабатываемых организацией, определяемой Министерством просвещения Российской Федерации из числа подведомственных ему организаций

В процессе организации и проведения демонстрационного экзамена образовательная организация несет ответственность за выполнение регламентов Порядка и Методики ДЭ, в том числе:

- правильность и своевременность оформления локальных нормативных, распорядительных и организационно-распорядительных актов;

- правильность внесения персональных данных в систему мониторинга, сбора и обработки результатов демонстрационного экзамена;

- организацию информационной открытости и публичности проведения демонстрационного экзамена (например, посещение школьников, видеотрансляция, фото- и видеосъемка и др.);

- соблюдение всеми участниками демонстрационного экзамена правил и норм охраны труда и техники безопасности.

4.2.3. Порядок организации и проведения демонстрационного экзамена

Не позднее, чем за 6 месяцев до начала ГИА образовательная организация утверждает программу ГИА, предусматривающую проведение демонстрационного экзамена, и доводит до сведения выпускников.

Место расположения центра проведения экзамена, дата и время начала проведения демонстрационного экзамена, расписание сдачи экзаменов в составе экзаменационных групп, планируемая продолжительность проведения демонстрационного экзамена, технические перерывы в проведении демонстрационного экзамена определяются планом проведения демонстрационного экзамена, утверждаемым ГЭК совместно с образовательной организацией не позднее чем за двадцать календарных дней до даты проведения демонстрационного экзамена. Образовательная организация знакомит с планом проведения демонстрационного экзамена выпускников, сдающих демонстрационный экзамен и лиц, обеспечивающих проведение демонстрационного экзамена в срок не позднее чем за пять рабочих дней до даты проведения экзамена.

Не позднее чем за один рабочий день до даты проведения демонстрационного экзамена главным экспертом проводится проверка готовности центра проведения экзамена в присутствии членов экспертной группы, выпускников, а также технического эксперта, назначаемого организацией, на территории которой расположен центр проведения экзамена, ответственного за соблюдение установленных норм и правил охраны труда и техники безопасности.

Главным экспертом осуществляется осмотр центра проведения экзамена, распределение обязанностей между членами экспертной группы по оценке выполнения заданий демонстрационного экзамена, а также распределение рабочих мест между выпускниками с использованием способа случайной выборки. Результаты распределения обязанностей между членами экспертной группы и распределения рабочих мест между выпускниками фиксируются главным экспертом в соответствующих протоколах.

Выпускники знакомятся со своими рабочими местами, под руководством главного эксперта также повторно знакомятся с планом проведения демонстрационного экзамена, условиями оказания первичной медицинской помощи в центре проведения экзамена. Факт ознакомления отражается главным экспертом в протоколе распределения рабочих мест.

Технический эксперт под подпись знакомит главного эксперта, членов экспертной группы, выпускников с требованиями охраны труда и безопасности производства.

Допуск выпускников в центр проведения экзамена осуществляется главным экспертом на основании документов, удостоверяющих личность.

Члены ГЭК, не входящие в состав экспертной группы, наблюдают за ходом проведения демонстрационного экзамена и вправе сообщать главному эксперту о выявленных фактах нарушения Порядка.

Члены экспертной группы осуществляют оценку выполнения заданий демонстрационного экзамена самостоятельно.

Главный эксперт вправе давать указания по организации и проведению демонстрационного экзамена, обязательные для выполнения лицами, привлеченными к проведению демонстрационного экзамена, и выпускникам, удалять из центра проведения экзамена лиц, допустивших грубое нарушение требований Порядка, требований охраны труда и безопасности производства, а также останавливать, приостанавливать и возобновлять проведение демонстрационного экзамена при возникновении необходимости устранения грубых нарушений требований Порядка, требований охраны труда и производственной безопасности.

Главный эксперт может делать заметки о ходе демонстрационного экзамена.

Главный эксперт обязан находиться в центре проведения экзамена до окончания демонстрационного экзамена, осуществлять контроль за соблюдением лицами, привлеченными к проведению демонстрационного экзамена, выпускниками требований Порядка.

При привлечении медицинского работника организация, на базе которой организован центр проведения экзамена, обязана организовать помещение, оборудованное для оказания первой помощи и первичной медико-санитарной помощи.

Технический эксперт вправе:

наблюдать за ходом проведения демонстрационного экзамена;

давать разъяснения и указания лицам, привлеченным к проведению демонстрационного экзамена, выпускникам по вопросам соблюдения требований охраны труда и производственной безопасности;

сообщать главному эксперту о выявленных случаях нарушений лицами, привлеченными к проведению демонстрационного экзамена, выпускниками требований охраны труда и требований производственной безопасности, а также невыполнения такими лицами указаний технического эксперта, направленных на обеспечение соблюдения требований охраны труда и производственной безопасности;

останавливать в случаях, требующих немедленного решения, в целях охраны жизни и здоровья лиц, привлеченных к проведению демонстрационного экзамена, выпускников действия выпускников по выполнению заданий, действия других лиц, находящихся в центре проведения экзамена с уведомлением главного эксперта.

Представитель образовательной организации располагается в изолированном от центра проведения экзамена помещении.

Образовательная организация обязана не позднее чем за один рабочий день до дня проведения демонстрационного экзамена уведомить главного эксперта об участии в проведении демонстрационного экзамена тьютора (ассистента).

Выпускники вправе:

пользоваться оборудованием центра проведения экзамена, необходимыми материалами, средствами обучения и воспитания в соответствии с требованиями комплекта оценочной документации, задания демонстрационного экзамена;

получать разъяснения технического эксперта по вопросам безопасной и бесперебойной эксплуатации оборудования центра проведения экзамена;

получить копию задания демонстрационного экзамена на бумажном носителе;

Выпускники обязаны:

во время проведения демонстрационного экзамена не пользоваться и не иметь при себе средства связи, носители информации, средства ее передачи и хранения, если это прямо не предусмотрено комплектом оценочной документации;

во время проведения демонстрационного экзамена использовать только средства

обучения и воспитания, разрешенные комплектом оценочной документации;

во время проведения демонстрационного экзамена не взаимодействовать с другими выпускниками, экспертами, иными лицами, находящимися в центре проведения экзамена, если это не предусмотрено комплектом оценочной документации и заданием демонстрационного экзамена.

Выпускники могут иметь при себе лекарственные средства и питание, прием которых осуществляется в специально отведенном для этого помещении согласно плану проведения демонстрационного экзамена.

Допуск выпускников к выполнению заданий осуществляется при условии обязательного их ознакомления с требованиями охраны труда и производственной безопасности.

В соответствии с планом проведения демонстрационного экзамена главный эксперт знакомит выпускников с заданиями, передает им копии заданий демонстрационного экзамена.

После ознакомления с заданиями демонстрационного экзамена выпускники занимают свои рабочие места в соответствии с протоколом распределения рабочих мест.

После того, как все выпускники и лица, привлеченные к проведению демонстрационного экзамена, займут свои рабочие места в соответствии с требованиями охраны труда и производственной безопасности, главный эксперт объявляет о начале демонстрационного экзамена.

Время начала демонстрационного экзамена фиксируется в протоколе проведения демонстрационного экзамена, составляемом главным экспертом по каждой экзаменационной группе.

После объявления главным экспертом начала демонстрационного экзамена выпускники приступают к выполнению заданий демонстрационного экзамена.

Демонстрационный экзамен проводится при неукоснительном соблюдении выпускниками, лицами, привлеченными к проведению демонстрационного экзамена, требований охраны труда и производственной безопасности, а также с соблюдением принципов объективности, открытости и равенства выпускников.

Центры проведения экзамена могут быть оборудованы средствами видеонаблюдения, позволяющими осуществлять видеозапись хода проведения демонстрационного экзамена.

Видеоматериалы о проведении демонстрационного экзамена в случае осуществления видеозаписи подлежат хранению в образовательной организации не менее одного года с момента завершения демонстрационного экзамена.

Явка выпускника, его рабочее место, время завершения выполнения задания демонстрационного экзамена подлежат фиксации главным экспертом в протоколе проведения демонстрационного экзамена.

В случае удаления из центра проведения экзамена выпускника, лица, привлеченного к проведению демонстрационного экзамена, или присутствующего в центре проведения экзамена, главным экспертом составляется акт об удалении. Результаты ГИА выпускника, удаленного из центра проведения экзамена, аннулируются ГЭК, и такой выпускник признается ГЭК не прошедшим ГИА по неуважительной причине.

Главный эксперт сообщает выпускникам о течении времени выполнения задания демонстрационного экзамена каждые 60 минут, а также за 30 и 5 минут до окончания времени выполнения задания.

После объявления главным экспертом окончания времени выполнения заданий выпускники прекращают любые действия по выполнению заданий демонстрационного экзамена.

Технический эксперт обеспечивает контроль за безопасным завершением работ выпускниками в соответствии с требованиями производственной безопасности и

требованиями охраны труда.

Выпускник по собственному желанию может завершить выполнение задания досрочно, уведомив об этом главного эксперта.

Результаты выполнения выпускниками заданий демонстрационного экзамена подлежат фиксации экспертами экспертной группы в соответствии с требованиями комплекта оценочной документации и задания демонстрационного экзамена.

5. ПРИНЯТИЕ РЕШЕНИЙ ГОСУДАРСТВЕННОЙ ЭКЗАМЕНАЦИОННОЙ КОМИССИЕЙ

В целях определения соответствия результатов освоения выпускниками имеющих государственную аккредитацию образовательных программ СПО соответствующим требованиям ФГОС СПО ГИА проводится ГЭК, создаваемыми образовательной организацией по каждой укрупненной группе профессий, специальностей СПО либо по усмотрению образовательной организации по отдельным специальностям СПО.

ГЭК формируется из числа педагогических работников образовательных организаций, лиц, приглашенных из сторонних организаций, в том числе:

педагогических работников;

представителей организаций-партнеров, направление деятельности которых соответствует области профессиональной деятельности, к которой готовятся выпускники.

При проведении демонстрационного экзамена в составе ГЭК создается экспертная группа из числа лиц, приглашенных из сторонних организаций и обладающих профессиональными знаниями, навыками и опытом в сфере, соответствующей профессии или специальности СПО или укрупненной группы профессий и специальностей, по которой проводится демонстрационный экзамен.

Решения ГЭК принимаются на закрытых заседаниях простым большинством голосов членов ГЭК, участвующих в заседании, при обязательном присутствии председателя комиссии или его заместителя. При равном числе голосов голос председательствующего на заседании ГЭК является решающим.

Результаты проведения ГИА оцениваются с проставлением одной из отметок: «отлично», «хорошо», «удовлетворительно», «неудовлетворительно» - и объявляются в тот же день после оформления протоколов заседаний ГЭК.

Решение ГЭК оформляется протоколом, который подписывается председателем ГЭК, в случае его отсутствия заместителем ГЭК и секретарем ГЭК и хранится в архиве образовательной организации.

Выпускникам, не прошедшим ГИА по уважительной причине, в том числе не явившимся для прохождения ГИА по уважительной причине, предоставляется возможность пройти ГИА без отчисления из образовательной организации.

Выпускники, не прошедшие ГИА по неуважительной причине, в том числе не явившиеся для прохождения ГИА без уважительных причин, и выпускники, получившие на ГИА неудовлетворительные результаты, могут быть допущены образовательной организацией для повторного участия в ГИА не более двух раз.

Дополнительные заседания ГЭК организуются в установленные образовательной организацией сроки, но не позднее четырех месяцев после подачи заявления выпускником, не прошедшим ГИА по уважительной причине.

Выпускники, не прошедшие ГИА по неуважительной причине, и выпускники, получившие на ГИА неудовлетворительные результаты, отчисляются из образовательной организации и проходят ГИА не ранее чем через шесть месяцев после прохождения ГИА впервые.

Для прохождения ГИА выпускники, не прошедшие ГИА по неуважительной причине, и выпускники, получившие на ГИА неудовлетворительные результаты, восстанавливаются в образовательной организации на период времени, установленный образовательной организацией самостоятельно, но не менее предусмотренного календарным учебным графиком для прохождения ГИА соответствующей образовательной программы СПО.

6. КРИТЕРИИ ОЦЕНКИ

6.1. ЗАЩИТА ДИПЛОМНОЙ РАБОТЫ (ПРОЕКТА)

«Отлично» – работа исследовательского (практического) характера: соответствует заявленной теме, актуальность темы обоснована убедительно и всесторонне, цель и задачи исследования сформулированы верно, целесообразно определены объекты, предметы и различные методы исследования, выдвинута гипотеза исследования, проведён глубокий последовательный сравнительный анализ литературных источников (не менее двадцати), собственное практическое исследование соответствует индивидуальному заданию, выводы отражают степень достижения цели, работа оформлена в соответствии с методическими указаниями по выполнению и защите дипломной работы (проекта) для студентов образовательной организации», имеются положительные отзывы рецензента и руководителя выпускной квалификационной работы. При публичном выступлении на защите студент демонстрирует свободное владение материалом работы, чётко и грамотно отвечает на вопросы членов ГЭК, мультимедийная презентация полностью соответствует содержанию доклада.

«Хорошо» – работа исследовательского (практического) характера: работа соответствует заявленной теме, актуальность темы обоснована убедительно, цель и задачи исследования сформулированы верно, целесообразно определены объекты, предметы и методы исследования, проведён глубокий последовательный сравнительный анализ литературных источников (не менее шестнадцати), собственное практическое исследование соответствует индивидуальному заданию, выводы отражают степень достижения цели, в оформлении работы допущены отступления от методических указаний по выполнению и защите дипломной работы (проекта) для студентов образовательной организации», имеются положительные отзывы рецензента и руководителя выпускной квалификационной работы. При публичном выступлении на защите студент демонстрирует свободное владение материалом работы, испытывает затруднения при ответах на вопросы членов ГЭК, мультимедийная презентация полностью соответствует содержанию доклада.

«Удовлетворительно» – работа исследовательского (практического) характера: работа соответствует заявленной теме, актуальность темы обоснована неубедительно, цель и задачи исследования сформулированы некорректно, объекты, предметы и методы исследования определены нечётко или нецелесообразно, поверхностный анализ литературных источников (менее шестнадцати), собственное практическое исследование частично соответствует индивидуальному заданию, выводы не полностью соответствуют цели, в оформлении работы допущены отступления от методических указаний по выполнению и защите дипломной работы (проекта) для студентов образовательной организации», имеются замечания со стороны рецензента и (или) руководителя выпускной квалификационной работы. При публичном выступлении на защите студент непоследовательно излагает работу, затрудняется при ответах на вопросы членов ГЭК, мультимедийная презентация частично отражает содержание доклада.

Работа реферативного характера оценивается не выше «удовлетворительно».

«Неудовлетворительно» – работа не соответствует заявленной теме, актуальность темы не обоснована, цель и задачи исследования сформулированы некорректно или не сформулированы, объекты, предметы и методы исследования определены нецелесообразно или не сформулированы, теоретическая часть представлена выписками из литературных источников, собственное практическое исследование не соответствует индивидуальному заданию, выводы не соответствуют цели, работа оформлена без учёта требований, изложенных в методических указаниях по выполнению и защите дипломной работы (проекта) для студентов образовательной организации»,

имеются замечания со стороны рецензента и (или) руководителя выпускной квалификационной работы. При публичном выступлении на защите студент неконкретно и непоследовательно излагает работу, неправильно отвечает на вопросы членов ГЭК, мультимедийная презентация не отражает содержания доклада.

6.1.1 Руководитель дипломного проекта (работы) осуществляет оценку работы по следующим критериям

№ п/п	Критерий оценки	МАХ кол-во баллов	Баллы
Оценка со стороны руководителя ДП (ДР)			
<i>Оценка методологических характеристик, тах 9</i>			
1.1	Объект, предмет, цель и задачи ДП (ДР) соответствуют выбранной теме	1	
1.2.	Во введении обоснована актуальность темы (<i>«убедительно и всесторонне» - 2; «убедительно» - 1; «неубедительно» - 0</i>)	2	
1.3.	Цель и задачи ДП (ДР) направлены на раскрытие темы и соответствуют содержанию ДП (ДР) (<i>«сформулированы верно» - 3; «сформулированы с незначительными замечаниями» - 2; «имеется рассогласование с содержанием работы» - 1; «не соответствуют содержанию или не сформулированы» - 0</i>)	3	
1.4	Работа содержит выводы по разделам и итоговое заключение	1	
1.5	Выводы и заключения, содержащиеся в ДП (ДР), соответствуют цели и задачам ДП (ДР) (<i>«в полной мере» - 2; «отражает не все результаты» - 1; «не отражает достижение цели ДП (ДР)» - 0</i>)	2	
<i>Оценка содержания, тах 21</i>			
1.6	В первой части ДП (ДР) представлена правовая характеристика основных положений, нормативно-правовых актов и проведен анализ по теме работы, (<i>«глубокий последовательный анализ» - 4; «последовательный анализ» - 3; «проведён поверхностный анализ» - 2; «представлены выписки из литературных источников» - 1</i>)	4	
1.7	Во второй части ДП (ДР) рассмотрена и проанализирована правоприменительная практика по теме работы (<i>«всесторонний анализ, практика в полной мере соответствует теме ДП (ДР)» - 4; «достаточный анализ практики по теме работы» - 3; «представлено описание практики без обобщения и анализа» - 2; «представлена практика, без описания и обобщения» - 1</i>)	4	
1.8	В работе представлены предложения по решению выявленных проблем оперативно-служебного и организационно-управленческого характера (<i>«предложения носят системный характер, обоснованы и не противоречат содержанию ДП (ДР)» - 3; «предложения обоснованы и не противоречат содержанию ДП (ДР)» - 2; «предложения носят описательный характер» - 1; «предложения не представлены» - 0</i>)	3	
1.9	Содержание работы соответствует заданию на ДП (ДР) и заявленной теме	1	
1.10	Полученные результаты соответствуют поставленной цели	1	
1.11	Результаты ДП (ДР) представлены в выводах и соотносятся с целями и задачами	1	
1.12	Список использованных источников содержит разделы в соответствии с Методическими указаниями по выполнению и защите	1	

№ п/п	Критерий оценки	МАХ кол-во баллов	Баллы
	выпускной квалификационной работы		
1.13	Проведен анализ источников и литературы («не менее 40 источников» - 4; «не менее 35 источников» - 3; «не менее 30 источников» - 2; «менее 30 источников» - 1)	4	
1.1	Замечания по содержанию ДП (ДР) («замечания отсутствуют» - 2; «замечания носят рекомендательный характер и являются несущественными» - 1; «имеются существенные» - 0)	2	
Выполнение регламента подготовки ДП (ДР), max 5			
1.15	Нарушение графика подготовки ДП (ДР), прохождения нормоконтроля	0	
	Своевременность устранения замечаний в ходе подготовки ДП (ДР)	1	
	Своевременность выполнения графика подготовки ДП (ДР), прохождения нормоконтроля	2	
1.16	Содержание ДП (ДР) (раздел 2 и приложения) не соответствуют месту прохождения преддипломной практики	0	
	Содержание ДП (ДР) (раздел 2 и приложения) соответствуют месту прохождения преддипломной практики	3	
Оценка практической значимости ДП (ДР), max 4			
1.17	Содержание ДП (ДР) имеет практическое значение	1	
1.18	Результаты работаотражают разработанность новых вопросов, оригинальности решений (предложений), практическую значимость («высокая степень» - 3; «средняя степень» - 2; «низкая степень» - 1; «отсутствует» - 0)	3	
Общее количество баллов		max 39	

Критерии оценки	Сумма баллов	Оценка за выполнение ДП (ДР)
35-39 - «5»		
31-34 - «4»		
27-30 - «3»		
26 и менее - «2»		

6.1.2. Члены ГЭК на защите дипломного проекта (работы) руководствуются следующими критериями при выставлении оценки

№ п/п	Критерии оценки публичной защиты ДП (ДР) в соответствии с этапами защиты	Максимальное количество баллов	Набранное количество баллов
1	В ходе доклада студентом обоснована актуальность темы ДП (ДР)	5	
2	В ходе доклада студент демонстрирует связь теоретических и практических аспектов в соответствии с темой	5	
3	В ходе доклада прослеживается связь целей, работы, задач и выводов	5	
4	В ходе доклада студент демонстрирует владение профессиональной терминологией	5	
5	В ходе доклада студент демонстрирует практические аспекты	5	

6	Отвечая на вопросы членов ГЭК, студент демонстрирует понимание сущности вопроса и умение аргументированно высказывать свое мнение	5	
7	В ходе доклада студент демонстрирует понимание сущности и значимости своей будущей профессии	5	
8	Представленный к защите ДП(ДР) презентационный материал наглядно иллюстрирует элементы ДП(ДР), дополняет доклад студента, отражая специфику темы ДП(ДР)	5	
Общее количество баллов по результатам оценки члена ГЭК		40	

Интерпретация результатов оценки публичной защиты ДП(ДР)

Критерии оценки

Набранное кол-во баллов	% от максимально возможного кол-ва баллов	Оценка
36 баллов – 40 балла	90% и более	«5» (отлично)
32 баллов – 35 баллов	от 80% до 89%	«4» (хорошо)
28 балла – 31 баллов	от 70% до 79%	«3» (удовлетворительно)
28 балла и менее	менее 70%	«2» (неудовлетворительно)

Итоговая оценка за выпускную квалификационную работу в ходе ГИА выставляется по результатам выполнения и публичной защиты ДП (ДР).

Студенты, выполнившие выпускную квалификационную работу, но получившие при защите оценку «неудовлетворительно», имеют право на повторную защиту.

Студенту, получившему оценку «неудовлетворительно» при защите выпускной квалификационной работы, выдается академическая справка установленного образца. Академическая справка обменивается на диплом в соответствии с решением государственной экзаменационной комиссии после успешной защиты студентом выпускной квалификационной работы.

6.2. ДЕМОНСТРАЦИОННЫЙ ЭКЗАМЕН

Результаты демонстрационного экзамена определяются в соответствии со схемой начисления баллов за выполнение задания демонстрационного экзамена и шкалой перевода результатов демонстрационного экзамена в пятибалльную систему оценок.

Результаты демонстрационного экзамена (доля набранных баллов в процентах от максимального возможного количества баллов)	Оценка государственной итоговой аттестации
70,00 – 100,00	отлично
40,00 – 69,99	хорошо
20,00 – 39,99	удовлетворительно
0,00 – 19,99	неудовлетворительно

Оригинал протокола проведения демонстрационного экзамена передается на хранение в образовательную организацию в составе архивных документов.

Статус победителя, призера чемпионатов профессионального мастерства, проведенных Агентством (Союзом «Агентство развития профессиональных сообществ и рабочих кадров «Молодые профессионалы (Ворлдскиллс Россия)») либо международной организацией «WorldSkills International», в том числе «WorldSkills Europe» и «WorldSkills Asia», и участника национальной сборной России по профессиональному мастерству по стандартам «Ворлдскиллс» выпускника по профилю осваиваемой образовательной программы СПО засчитывается в качестве оценки «отлично» по демонстрационному экзамену в рамках проведения ГИА по данной образовательной программе СПО.

В случае досрочного завершения ГИА выпускником по независящим от него причинам результаты ГИА оцениваются по фактически выполненной работе, или по заявлению такого выпускника ГЭК принимается решение об аннулировании результатов ГИА, а такой выпускник признается ГЭК не прошедшим ГИА по уважительной причине.

7. ПОРЯДОК АПЕЛЛЯЦИИ И ПЕРЕСДАЧИ ГОСУДАРСТВЕННОЙ ИТОГОВОЙ АТТЕСТАЦИИ

По результатам ГИА выпускник имеет право подать в апелляционную комиссию письменную апелляцию о нарушении, по его мнению, Порядка и (или) несогласии с результатами ГИА (далее - апелляция).

Апелляция подается лично выпускником или родителями (законными представителями) несовершеннолетнего выпускника в апелляционную комиссию образовательной организации.

Апелляция о нарушении Порядка подается непосредственно в день проведения ГИА, в том числе до выхода из центра проведения экзамена.

Апелляция о несогласии с результатами ГИА подается не позднее следующего рабочего дня после объявления результатов ГИА.

Апелляция рассматривается апелляционной комиссией не позднее трех рабочих дней с момента ее поступления.

Состав апелляционной комиссии утверждается образовательной организацией одновременно с утверждением состава ГЭК.

Апелляционная комиссия состоит из председателя апелляционной комиссии, не менее пяти членов апелляционной комиссии и секретаря апелляционной комиссии из числа педагогических работников образовательной организации, не входящих в данный учебном году в состав ГЭК. Председателем апелляционной комиссии может быть назначено лицо из числа руководителей или заместителей руководителей организаций, осуществляющих образовательную деятельность, соответствующую области профессиональной деятельности, к которой готовятся выпускники, представителей организаций-партнеров или их объединений, включая экспертов, при условии, что направление деятельности данных представителей соответствует области профессиональной деятельности, к которой готовятся выпускники, при условии, что такое лицо не входит в состав ГЭК.

Апелляция рассматривается на заседании апелляционной комиссии с участием не менее двух третей ее состава.

На заседание апелляционной комиссии приглашается председатель соответствующей ГЭК, а также главный эксперт при проведении ГИА в форме демонстрационного экзамена.

При проведении ГИА в форме демонстрационного экзамена по решению председателя апелляционной комиссии к участию в заседании комиссии могут быть также привлечены члены экспертной группы, технический эксперт.

По решению председателя апелляционной комиссии заседание апелляционной комиссии может пройти с применением средств видео, конференц-связи, а равно посредством предоставления письменных пояснений по поставленным апелляционной комиссией вопросам.

Выпускник, подавший апелляцию, имеет право присутствовать при рассмотрении апелляции.

С несовершеннолетним выпускником имеет право присутствовать один из родителей (законных представителей).

Указанные лица должны при себе иметь документы, удостоверяющие личность.

Рассмотрение апелляции не является пересдачей ГИА.

При рассмотрении апелляции о нарушении Порядка апелляционная комиссия устанавливает достоверность изложенных в ней сведений и выносит одно из следующих решений:

об отклонении апелляции, если изложенные в ней сведения о нарушениях Порядка не подтвердились и (или) не повлияли на результат ГИА;

об удовлетворении апелляции, если изложенные в ней сведения о допущенных нарушениях Порядка подтвердились и повлияли на результат ГИА.

В последнем случае результаты проведения ГИА подлежат аннулированию, в связи с чем протокол о рассмотрении апелляции не позднее следующего рабочего дня передается в ГЭК для реализации решения апелляционной комиссии. Выпускнику предоставляется возможность пройти ГИА в дополнительные сроки, установленные образовательной организацией без отчисления такого выпускника из образовательной организации в срок не более четырех месяцев после подачи апелляции.

В случае рассмотрения апелляции о несогласии с результатами ГИА, полученными при прохождении демонстрационного экзамена, секретарь ГЭК не позднее следующего рабочего дня с момента поступления апелляции направляет в апелляционную комиссию протокол заседания ГЭК, протокол проведения демонстрационного экзамена, письменные ответы выпускника (при их наличии), результаты работ выпускника, подавшего апелляцию, видеозаписи хода проведения демонстрационного экзамена (при наличии).

В случае рассмотрения апелляции о несогласии с результатами ГИА, полученными при сдаче государственного экзамена, секретарь ГЭК не позднее следующего рабочего дня с момента поступления апелляции направляет в апелляционную комиссию протокол заседания ГЭК, письменные ответы выпускника (при их наличии).

В результате рассмотрения апелляции о несогласии с результатами ГИА апелляционная комиссия принимает решение об отклонении апелляции и сохранении результата ГИА либо об удовлетворении апелляции и выставлении иного результата ГИА. Решение апелляционной комиссии не позднее следующего рабочего дня передается в ГЭК. Решение апелляционной комиссии является основанием для аннулирования ранее выставленных результатов ГИА выпускника и выставления новых результатов в соответствии с мнением апелляционной комиссии.

Решение апелляционной комиссии принимается простым большинством голосов. При равном числе голосов голос председательствующего на заседании апелляционной комиссии является решающим.

Решение апелляционной комиссии доводится до сведения подавшего апелляцию выпускника в течение трех рабочих дней со дня заседания апелляционной комиссии.

Решение апелляционной комиссии является окончательным и пересмотру не подлежит.

Решение апелляционной комиссии оформляется протоколом, который подписывается председателем (заместителем председателя) и секретарем апелляционной комиссии и хранится в архиве образовательной организации.

8. ПОРЯДОК ПРОВЕДЕНИЯ ГОСУДАРСТВЕННОЙ ИТОГОВОЙ АТТЕСТАЦИИ ДЛЯ ВЫПУСКНИКОВ ИЗ ЧИСЛА ЛИЦ С ОГРАНИЧЕННЫМИ ВОЗМОЖНОСТЯМИ ЗДОРОВЬЯ И ИНВАЛИДОВ

Для выпускников из числа лиц с ограниченными возможностями здоровья и выпускников из числа детей-инвалидов и инвалидов проводится ГИА с учетом особенностей психофизического развития, индивидуальных возможностей и состояния здоровья таких выпускников (далее - индивидуальные особенности).

При проведении ГИА обеспечивается соблюдение следующих общих требований:

проведение ГИА для выпускников с ограниченными возможностями здоровья, выпускников из числа детей-инвалидов и инвалидов в одной аудитории совместно с выпускниками, не имеющими ограниченных возможностей здоровья, если это не создает трудностей для выпускников при прохождении ГИА;

присутствие в аудитории, центре проведения экзамена тьютора, ассистента, оказывающих выпускникам необходимую техническую помощь с учетом их индивидуальных особенностей (занять рабочее место, передвигаться, прочесть и оформить задание, общаться с членами ГЭК, членами экспертной группы);

пользование необходимыми выпускникам техническими средствами при прохождении ГИА с учетом их индивидуальных особенностей;

обеспечение возможности беспрепятственного доступа выпускников в аудитории, туалетные и другие помещения, а также их пребывания в указанных помещениях (наличие пандусов, поручней, расширенных дверных проемов, лифтов, при отсутствии лифтов аудитория должна располагаться на первом этаже, наличие специальных кресел и других приспособлений).

Дополнительно при проведении ГИА обеспечивается соблюдение следующих требований в зависимости от категорий выпускников с ограниченными возможностями здоровья, выпускников из числа детей-инвалидов и инвалидов:

а) для слепых:

задания для выполнения, а также инструкция о порядке ГИА, комплект оценочной документации, задания демонстрационного экзамена оформляются рельефно-точечным шрифтом по системе Брайля или в виде электронного документа, доступного с помощью компьютера со специализированным программным обеспечением для слепых, или зачитываются ассистентом;

письменные задания выполняются на бумаге рельефно-точечным шрифтом по системе Брайля или на компьютере со специализированным программным обеспечением для слепых, или надиктовываются ассистенту;

выпускникам для выполнения задания при необходимости предоставляется комплект письменных принадлежностей и бумага для письма рельефно-точечным шрифтом Брайля, компьютер со специализированным программным обеспечением для слепых;

б) для слабовидящих:

обеспечивается индивидуальное равномерное освещение не менее 300 люкс;

выпускникам для выполнения задания при необходимости предоставляется увеличивающее устройство;

задания для выполнения, а также инструкция о порядке проведения государственной аттестации оформляются увеличенным шрифтом;

в) для глухих и слабослышащих, с тяжелыми нарушениями речи:

обеспечивается наличие звукоусиливающей аппаратуры коллективного пользования, при необходимости предоставляется звукоусиливающая аппаратура индивидуального пользования;

по их желанию государственный экзамен может проводиться в письменной форме;

г) для лиц с нарушениями опорно-двигательного аппарата (с тяжелыми нарушениями двигательных функций верхних конечностей или отсутствием верхних конечностей):

письменные задания выполняются на компьютере со специализированным программным обеспечением или надиктовываются ассистенту;

по их желанию государственный экзамен может проводиться в устной форме;

д) также для выпускников из числа лиц с ограниченными возможностями здоровья и выпускников из числа детей-инвалидов и инвалидов создаются иные специальные условия проведения ГИА в соответствии с рекомендациями психолого-медико-педагогической комиссии (далее – ПМПК), справкой, подтверждающей факт установления инвалидности, выданной федеральным государственным учреждением медико-социальной экспертизы (далее - справка).

Выпускники или родители (законные представители) несовершеннолетних выпускников не позднее чем за 3 месяца до начала ГИА подают в образовательную организацию письменное заявление о необходимости создания для них специальных условий при проведении ГИА с приложением копии рекомендаций ПМПК, а дети-инвалиды, инвалиды - оригинала или заверенной копии справки, а также копии рекомендаций ПМПК при наличии.

Приложение
к программе государственной итоговой аттестации выпускников
по программе подготовки специалистов среднего звена
по специальности 09.02.07 Информационные системы и программирование

ЛИСТ ОЗНАКОМЛЕНИЯ СТУДЕНТА
С ПРОГРАММОЙ ГОСУДАРСТВЕННОЙ ИТОГОВОЙ АТТЕСТАЦИИ

Учебная группа ИСП-41

№ п/п	ФИО студента	Подпись	Дата
1.	Гирба Юрий Сергеевич		
2.	Гусельников Андрей Дмитриевич		
3.	Демина Евгения Алексеевна		
4.	Джафаров Савалан Икмет оглы		
5.	Егоров Ярослав Денисович		
6.	Зямкин Никита Андреевич		
7.	Канаева Екатерина Александровна		
8.	Канаева Ксения Александровна		
9.	Каширских Даниил Станиславович		
10.	Лаптев Арсений Игоревич		
11.	Леонтьев Виталий Сергеевич		
12.	Малицкая Екатерина Евгеньевна		
13.	Матюнков Андрей Дмитриевич		
14.	Павлов Илья Анатольевич		
15.	Полейчук Александр Васильевич		
16.	Сухатерин Савелий Эдуардович		
17.	Тагиев Руслан Вагифович		
18.	Тихонов Владимир Александрович		
19.	Федоренко Захар Николаевич		
20.	Чуйкова Анастасия Алексеевна		
21.	Шестопалов Владислав Геннадьевич		
22.	Яценко Денис Игоревич		
23.	Ищеряков Никита Дмитриевич		
24.	Негодин Максим Александрович		
25.	Фирсов Андрей Дмитриевич		

Учебная группа ИСП-42

№ п/п	ФИО студента	Подпись	Дата
1.	Абрамов Глеб Алексеевич		
2.	Джаншиев Давид Данилович		
3.	Лаптев Семён Денисович		
4.	Суменков Владислав Станиславович		
5.	Фильченко Александр Павлович		