


Государственное бюджетное профессиональное образовательное учреждение
Самарской области
«Тольяттинский социально-экономический колледж»

«УТВЕРЖДАЮ»
Директор ГБПОУ «ТСЭК»



« 30 » 11 2021 г.

/Л.В. Васильева/


МП

ПРОГРАММА
государственной итоговой аттестации выпускников
по программе подготовки квалифицированных рабочих,
служащих по профессии 23.01.08 Слесарь по ремонту строительных
машин

2021/2022 учебный год

«СОГЛАСОВАНО»:

Технический директор общества с
ограниченной ответственностью
«ПРОМСЕРВИС»

 / А.В. Терентьев /


« 23 » 11 2024 г.



«РАССМОТРЕНО»

на заседании педагогического совета
Протокол № 8 от 30.11.2024 г.


Председатель
И.В. Васильева /



«СОГЛАСОВАНО»:

Технический директор общества с
ограниченной ответственностью
«ПРОМСЕРВИС»

Председатель ГЭК

 / А.В. Терентьев /

« 23 » 11 2024 г.



СОДЕРЖАНИЕ

	4
1. Пояснительная записка	
2. Паспорт программы государственной итоговой аттестации	5
3. Условия подготовки и проведения государственной итоговой аттестации	6
4. Форма государственной итоговой аттестации	8
5. Принятие решений государственной экзаменационной комиссией	12
6. Критерии оценки выпускной квалификационной работы	12
7. Примерная тематика выпускных квалификационных работ	15
Приложение 1: Лист ознакомления студентов с программой государственной итоговой аттестации (Рм-31)	19

1. ПОЯСНИТЕЛЬНАЯ ЗАПИСКА

Государственная итоговая аттестация является частью оценки качества освоения программы подготовки квалифицированных рабочих, служащих по профессии 23.01.08 Слесарь по ремонту строительных машин и является обязательной процедурой для выпускников, завершающих освоение программы подготовки специалистов среднего звена в государственном бюджетном профессиональном образовательном учреждении Самарской области «Тольяттинский социально-экономический колледж» (далее по тексту - ГБПОУ «ТСЭК»).

В соответствии с федеральным законом от 29.12.2012 г. №273-ФЗ «Об образовании в Российской Федерации» (часть 1, статья 59) государственная итоговая аттестация является формой оценки степени и уровня освоения обучающимися образовательной программы.

Программа государственной итоговой аттестации выпускников ГБПОУ «ТСЭК» по программе подготовки квалифицированных рабочих, служащих по профессии 23.01.08 Слесарь по ремонту строительных машин и (далее – Программа) представляет собой совокупность требований к подготовке и проведению государственной итоговой аттестации на 2020/2021 учебный год.

Программа разработана на основе законодательства Российской Федерации и соответствующих типовых положений министерства образования и науки Российской Федерации:

- федерального закона от 29.12.2012 г. №273-ФЗ «Об образовании в Российской Федерации», приказа министерства образования и науки Российской Федерации от 16.08.2013г. № 968 «Об утверждении Порядка проведения государственной итоговой аттестации по образовательным программам среднего профессионального образования»;

- приказа министерства образования и науки Российской Федерации от 31.01.2014г. № 74 «О внесении изменений в Порядок проведения государственной итоговой аттестации по образовательным программам среднего профессионального образования», утвержденный приказом министерства образования и науки Российской Федерации от 16.08.2013г. № 968;

- приказа министерства образования и науки Российской Федерации от 17.11.2017 г. № 1138 «О внесении изменений в Порядок проведения государственной итоговой аттестации по образовательным программам среднего профессионального образования», утвержденный приказом Министерства образования и науки Российской Федерации от 16.08. 2013г. № 968;

- приказа министерства образования и науки Российской Федерации от 02.08.2013г. в ред. от 09.04.2015г. № 699 «Об утверждении федерального государственного образовательного стандарта среднего профессионального образования по профессии 23.01.08 Слесарь по ремонту строительных машин», зарегистрированный министерством юстиции Российской Федерации 23.08.2013г., регистрационный №29590;

- приказа министерства труда и социальной защиты населения Российской Федерации от 12.04.2013г. № 148н «Об утверждении уровней квалификации в целях разработки проектов профессиональных стандартов».

Программа фиксирует основные регламенты подготовки и проведения процедуры государственной итоговой аттестации, определенные в нормативных и организационно-методических документах ГБПОУ «ТСЭК»:

- порядка проведения государственной итоговой аттестации по образовательным программам среднего профессионального образования ГБПОУ «ТСЭК», рассмотренного на заседании Совета колледжа, утвержденного приказом директора колледжа № 08-01/72 от 03апреля 2019 г.

- положения о выпускной квалификационной работе по программам подготовки специалистов среднего звена, утвержденного приказом директора № 08-01/72 от 03апреля 2019 г.

- методических рекомендаций по выполнению и защите выпускной квалификационной работы для обучающихся по основной образовательной программе подготовки квалифицированных рабочих, служащих по профессии 23.01.08 Слесарь по ремонту строительных машин.

Программа государственной итоговой аттестации разрабатывается и доводится до сведения студентов не позднее, чем за шесть месяцев до начала государственной итоговой аттестации.

2. ПАСПОРТ ПРОГРАММЫ ГОСУДАРСТВЕННОЙ ИТОГОВОЙ АТТЕСТАЦИИ

2.1. Программа подготовки квалификационных рабочих, служащих по профессии 23.01.08 Слесарь по ремонту строительных машин

2.2. Наименование квалификации

Электрогазосварщик

Слесарь по ремонту автомобилей

2.3. Срок получения среднего профессионального образования по программе подготовки квалификационных рабочих, служащих

2 года 10 месяцев

2.4. Исходные требования к подготовке и проведению государственной итоговой аттестации по программе подготовки квалификационных рабочих, служащих

Форма государственной итоговой аттестации в соответствии с ФГОС СПО	Защита выпускной квалификационной работы
Вид выпускной квалификационной работы	Выпускная практическая квалификационная работа по компетенциям «Сварочные технологии», «Ремонт и обслуживание легковых автомобилей» Письменная экзаменационная работа
Объем времени на подготовку и проведение государственной итоговой аттестации	2 недели
Сроки подготовки и проведения государственной итоговой аттестации	С 15 июня по 28 июня 2021 г.

2.5. Итоговые образовательные результаты по программе подготовки квалификационных рабочих, служащих

Профессиональные компетенции

Вид профессиональной деятельности **Техническое обслуживание и ремонт систем, узлов, агрегатов строительных машин**

ПК 1.1. Осматривать техническое состояние систем, агрегатов и узлов строительных машин

ПК 1.2. Демонтировать системы, агрегаты и узлы строительных машин и выполнять комплекс работ по устранению неисправностей

ПК 1.3. Собирать, регулировать и испытывать системы, агрегаты и узлы строительных

машин

Вид профессиональной деятельности **Техническое обслуживание и ремонт систем, узлов, приборов автомобилей**

ПК 2.1. Определять техническое состояние систем, агрегатов, узлов, приборов автомобилей

ПК 2.2. Демонтировать системы, агрегаты, узлы, приборы автомобилей и выполнять комплекс работ по устранению неисправностей

ПК 2.3. Собирать, регулировать и испытывать системы, агрегаты, узлы, приборы автомобилей

Вид профессиональной деятельности **Выполнение сварки и резки средней сложности деталей**

ПК 3.1. Собирать изделия, сваривать, наплавлять дефекты

ПК 3.2. Выполнять ручную и машинную резку

Общие компетенции

ОК 1. Понимать сущность и социальную значимость будущей профессии, проявлять к ней устойчивый интерес.

ОК 2. Организовывать собственную деятельность, исходя из цели и способов ее достижения, определенных руководителем.

ОК 3. Анализировать рабочую ситуацию, осуществлять текущий и итоговый контроль, оценку и коррекцию собственной деятельности, нести ответственность за результаты своей работы.

ОК 4. Осуществлять поиск информации, необходимой для эффективного выполнения профессиональных задач.

ОК 5. Использовать информационно-коммуникационные технологии в профессиональной деятельности.

ОК 6. Работать в команде, эффективно общаться с коллегами, руководством, клиентами.

ОК 7. Исполнять воинскую обязанность, в том числе с применением полученных профессиональных знаний (для юношей)

3. УСЛОВИЯ ПОДГОТОВКИ И ПРОВЕДЕНИЯ ГОСУДАРСТВЕННОЙ ИТОГОВОЙ АТТЕСТАЦИИ

3.1. Кадровое обеспечение подготовки и проведению государственной итоговой аттестации

Подготовка государственной итоговой аттестации	
Руководитель выпускной квалификационной работы	1. Стригина Галина Владимировна, преподаватель ГБПОУ «ТСЭК» 2. Копанев П.Н., мастер производственного обучения ГБПОУ «ТСЭК».
Консультант выпускной квалификационной работы	Не предусмотрен
Проведение государственной итоговой аттестации	
Председатель государственной экзаменационной комиссии	Терентьев Анатолий Владимирович, технический директор ООО «ПРОМСЕРВИС»

Члены государственной экзаменационной комиссии	<ol style="list-style-type: none"> 1. Киринова Марина Султановна, заместитель директора по УР ГБПОУ «ТСЭК», канд. пед. наук, доцент; 2. Губайдуллина Ольга Анатольевна, заведующий отделением программ подготовки квалифицированных рабочих, служащих ГБПОУ «ТСЭК»; 3. Зубрик Павел Александрович, заведующий мастерскими ГБПОУ «ТСЭК» 4. Клятышева Людмила Владимировна, преподаватель ГБПОУ «ТСЭК»; 5. Фирсов Илья Александрович, мастер производственного обучения ГБПОУ «ТСЭК».
Секретарь государственной экзаменационной комиссии	Аверьянова Ирина Викторовна, социальный педагог ГБПОУ «ТСЭК»

3.2. Документационное обеспечение подготовки и проведения государственной итоговой аттестации

№ п/п	Наименование документа
1.	Федеральный государственный образовательный стандарт среднего профессионального образования по профессии 23.01.08 Слесарь по ремонту строительных машин
2.	Распорядительный акт министерства образования и науки Самарской области об утверждении председателя государственной экзаменационной комиссии
3.	Порядок проведения государственной итоговой аттестации по образовательным программам среднего профессионального образования ГБПОУ «ТСЭК»
4.	Положение о выпускной квалификационной работе по программам подготовки квалифицированных рабочих, служащих ГБПОУ «ТСЭК»
5.	Программа государственной итоговой аттестации выпускников по программе подготовки квалифицированных рабочих, служащих по профессии 23.01.08 Слесарь по ремонту строительных машин
6.	Методические рекомендации по подготовке выпускной квалификационной работы для обучающихся по основной образовательной программе подготовки квалифицированных рабочих, служащих по профессии 23.01.08 Слесарь по ремонту строительных машин
7.	Распорядительный акт ГБПОУ «ТСЭК» о составе государственной экзаменационной комиссии, апелляционной комиссии
8.	Индивидуальные задания на выполнение выпускной квалификационной работы
9.	Распорядительный акт ГБПОУ «ТСЭК» о допуске студентов к государственной итоговой аттестации
10.	Документы, подтверждающие освоение обучающимися компетенций при изучении теоретического материала и прохождения практики по каждому из видов профессиональной деятельности (зачетные книжки, сводные ведомости и т.п.)
11.	Протокол(ы) заседаний государственной экзаменационной комиссии

3.3. Техническое обеспечение подготовки и проведения государственной итоговой аттестации

3.3.1. Для выполнения выпускной практической квалификационной работы

№ п/п	Наименование	Требование
1.	Оборудование	<ul style="list-style-type: none"> – компьютер, принтер – лицензионное программное обеспечение общего и специального назначения
2.	Рабочие места	<ul style="list-style-type: none"> – рабочее место для консультанта-преподавателя – рабочие места для студентов
3.	Материалы	<ul style="list-style-type: none"> – график проведения консультаций по выпускным квалификационным работам – график поэтапного выполнения выпускных квалификационных работ – комплект учебно-методической документации
4.	Инструменты, приспособления	<ul style="list-style-type: none"> – инструменты и приспособления для выполнения выпускной практической работы в соответствии с практическим заданием
5.	Аудитория	<ul style="list-style-type: none"> – кабинет курсового и дипломного проектирования

3.3.2. Для защиты письменной экзаменационной работы

№ п/п	Наименование	Требование
1.	Оборудование	<ul style="list-style-type: none"> – компьютер, принтер – проекционное оборудование – лицензионное программное обеспечение общего и специального назначения
2.	Рабочие места	<ul style="list-style-type: none"> – рабочие места для студентов рабочее место членов государственной экзаменационной комиссии – рабочее место секретаря государственной экзаменационной комиссии – рабочее место студента для защиты выпускной квалификационной работы
3.	Материалы	<ul style="list-style-type: none"> – график проведения консультаций по выпускным квалификационным работам – график поэтапного выполнения выпускных квалификационных работ – комплект учебно-методической документации
4.	Инструменты, приспособления	<ul style="list-style-type: none"> – не предусмотрены
5.	Аудитория	<ul style="list-style-type: none"> – кабинет курсового и дипломного проектирования

4. ФОРМА ГОСУДАРСТВЕННОЙ ИТОГОВОЙ АТТЕСТАЦИИ

4.1. ЗАЩИТА ВЫПУСКНОЙ КВАЛИФИКАЦИОННОЙ РАБОТЫ

4.1.1. Требования к теме выпускной квалификационной работы

Темы выпускных квалификационных работ определяются ГБПОУ «ТСЭК».

Выпускная квалификационная работа по программе подготовки квалифицированных рабочих, служащих состоит из выпускной практической квалификационной работы и письменной

экзаменационной работы.

Выпускная практическая квалификационная работа проводится в формате демонстрационного экзамена по стандартам Ворлдскиллс Россия.

Студенту предоставляется право:

- выбора темы выпускной квалификационной работы из предложенных (см. раздел 7.

Примерная тематика выпускных квалификационных работ),

- предложения своей тематики с необходимым обоснованием целесообразности ее разработки для практического применения.

Тематика выпускной квалификационной работы должна соответствовать содержанию одного или нескольких профессиональных модулей, входящих в образовательную программу среднего профессионального образования.

Закрепление за студентами тем выпускных квалификационных работ осуществляется приказом по ГБПОУ «ТСЭК».

4.1.2. Требования к структуре и объему выпускной квалификационной работы

Составляющая дипломной работы (проекта)	Краткая характеристика	Минимальный объем, стр.
Титульный лист	На титульном листе указывается тема ВКР, ставятся отметки о прохождении нормоконтроля, допуске к защите.	1
Содержание	Отражает структуру выпускной квалификационной работы	1
Введение	Во введении обосновывается актуальность и практическая значимость выбранной темы, дается краткая характеристика объекта и предмета, формулируются цель и задачи, приводится примерная структура дипломной работы	2
Раздел 1	Посвящается теоретическим аспектам изучаемого объекта и предмета выпускной квалификационной работы. В этом разделе должен быть представлен обзор используемых источников информации, нормативной базы по теме выпускной квалификационной работы. Могут быть представлены статистические данные, построенные в таблицы и графики	8
Раздел 2	Посвящается анализу практического материала, полученного во время производственной практики (преддипломной). В этом разделе содержится анализ конкретного материала по избранной теме. Также в этом разделе дается описание выявленных проблем и тенденции развития объекта и предмета изучения на основе анализа конкретного материала по избранной теме и описание способов решения выявленных проблем.	10
Заключение	Содержит выводы и предложения с их кратким обоснованием в соответствии с поставленной целью и задачами, раскрывает значимость полученных результатов. Из текста заключения должно быть ясно, что цель и задачи письменной экзаменационной работы полностью достигнуты.	2

Информационные источники	Отражает перечень источников, которые использовались при написании ВКР. Должны содержать не менее 30 источников, расположенных в следующем порядке: -федеральные законы (в очередности от последнего года принятия к предыдущим); -указы Президента РФ (в той же последовательности); -постановления Правительства РФ (в той же последовательности); -иные нормативные правовые акты; -иные официальные материалы; (резолуции-рекомендации международных организаций и конференций, официальные доклады, официальные отчеты и др.); -монографии, учебники, учебные пособия (в алфавитном порядке)	2
Приложение	Приложения при необходимости располагаются в конце работы и оформляются в соответствии с индивидуальным заданием и методическими рекомендациями. Могут состоять из дополнительных справочных и наглядных материалов, имеющих вспомогательное значение, например, копии документов, выдержек из отчетных материалов, статистических данных, схем, таблиц, диаграмм, программ, положений и т.п.	1
Задание на ВКР с календарным графиком работы	Задание на ВКР определяет задачи, которые стоят перед студентом во время выполнения работы, основные источники для работы, структура работы, а также объем и сроки выполнения ВКР. График отражает сведения о видах работ, сроках их выполнении и отметки о их выполнении.	3
Лист нормоконтроля		1
Отзыв руководителя		1

Требования к структуре выпускной квалификационной работы представлены в положении о выпускной квалификационной работе по программам подготовки специалистов среднего звена и в методических рекомендациях по выполнению и защите выпускной квалификационной работы для обучающихся по основной образовательной программе подготовки квалифицированных рабочих, служащих по профессии 15.01.20 Слесарь по контрольно-измерительным приборам и автоматике.

4.1.3. Требования к оформлению выпускной квалификационной работы

Формат листа бумаги	A4
Шрифт	Times New Roman
Размер	14
Межстрочный интервал	1,5
Размеры полей	Левое-3 см., правое-1,5 см., верхнее-2 см., нижнее-2 см.
Вид печати	На одной стороне листа белой бумаги формата А4 (210 x 97) по ГОСТ 7.32-2001

Требования к оформлению выпускной квалификационной работы представлены в положении

о выпускной квалификационной работе по программам подготовки специалистов среднего звена и в методических рекомендациях по выполнению и защите выпускной квалификационной работы для обучающихся по основной образовательной программе подготовки квалифицированных рабочих, служащих по профессии 15.01.20 Слесарь по контрольно-измерительным приборам и автоматике.

4.1.4. Требования к процедуре защиты выпускной квалификационной работы

№ п/п	Этапы защиты	Содержание
Выпускная практическая квалификационная работа		
1.	Выполнение выпускной практической квалификационной работы	Выполнение выпускной практической квалификационной работы в присутствии комиссии.
2.	Принятие решения ГЭК по результатам выполнения выпускной практической квалификационной работы	Решения ГЭК об оценке выпускной практической квалификационной работы принимаются на закрытом заседании открытым голосованием простым большинством голосов членов комиссии, участвовавших в заседании.
3.	Документальное оформление результатов выполнения выпускной практической квалификационной работы	Фиксирование результатов выполнения выпускной практической квалификационной работы в протоколе ГЭК, наряде.
Письменная экзаменационная работа		
1.	Доклад студента по теме письменной экзаменационной работы (7 – 10 минут)	Представление письменной экзаменационной работы в форме доклада, с использованием заранее подготовленной презентации, иллюстрирующей основные положения работы.
2.	Ответы студента на вопросы членов ГЭК	Ответы студента на вопросы членов ГЭК, непосредственно связанные с рассматриваемыми вопросами работы. При ответах на вопросы студент имеет право пользоваться своей работой.
3.	Представление отзыва руководителя	Ознакомление членов комиссии с отзывом руководителя выпускной квалификационной работы.
4.	Принятие решения ГЭК по результатам защиты письменной экзаменационной работы	Решения комиссии об оценке письменной экзаменационной работы принимаются на закрытом заседании открытым голосованием простым большинством голосов членов комиссии, участвовавших в заседании.
5.	Документальное оформление результатов защиты письменной экзаменационной работы	Фиксирование решения комиссии о выполнении выпускной практической квалификационной работы в протоколе.
6.	Принятие решения ГЭК по результатам защиты выпускной квалификационной работы и о присвоении квалификации	Решения ГЭК об оценке выпускной квалификационной работы принимаются ГЭК на закрытом заседании открытым голосованием простым большинством голосов членов комиссии, участвовавших в заседании. При равном числе голосов, голос председателя является решающим.

7.	Документальное оформление результатов защиты выпускной квалификационной работы	Фиксирование решений ГЭК в протоколах.
----	--	--

5. ПРИНЯТИЕ РЕШЕНИЙ ГОСУДАРСТВЕННОЙ ЭКЗАМЕНАЦИОННОЙ КОМИССИЕЙ

Решение государственной экзаменационной комиссии об оценке выпускной квалификационной работы принимается на закрытом заседании открытым голосованием простым большинством голосов членов комиссии, участвовавших в заседании. При равном числе голосов, голос председателя является решающим.

Решение государственной экзаменационной комиссии оформляется протоколом (амии) установленного образовательной организацией образца, в котором(ых) фиксируются:

- оценка выпускной практической квалификационной работы каждого выпускника;
- оценка письменной экзаменационной работы каждого выпускника;
- итоговая оценка выпускной квалификационной работы каждого выпускника,
- вопросы и особые мнения членов комиссии по защите выпускной квалификационной работы каждого выпускника,
- присвоение квалификации каждому выпускнику,
- решение о выдаче документа об уровне образования каждому выпускнику.

Протокол подписывается председателем государственной экзаменационной комиссии (в случае отсутствия председателя – его заместителем) и секретарем государственной экзаменационной комиссии.

Результаты государственной итоговой аттестации определяются оценками «5» (отлично), «4» (хорошо), «3» (удовлетворительно), «2» (неудовлетворительно) и объявляются в тот же день после оформления в установленном порядке протоколов заседаний государственных экзаменационных комиссий.

Допустимо использовать следующие сокращения при выставлении оценок «5» (отл.), «4» (хор.), «3» (удовл.), «2» (неуд.).

Итоговая оценка выпускной квалификационной работы является комплексной, которая состоит из оценки за выпускную практическую квалификационную работу и оценки за письменную экзаменационную работу (выполнение и защита письменной экзаменационной работы).

6. КРИТЕРИИ ОЦЕНКИ ВЫПОЛНЕНИЯ И ЗАЩИТЫ ВЫПУСКНОЙ КВАЛИФИКАЦИОННОЙ РАБОТЫ

6.1. Критерии оценки защиты выпускной квалификационной работы

6.1.1. Руководитель выпускной квалификационной работы выставляют оценку за работу (отзыв на письменную экзаменационную работу) по следующим критериям

№ п/п	Критерий оценки	Максимальное количество баллов
Оценка со стороны руководителя ВКР		
Оценка методологических характеристик		макс. 9
1.	Во введении обоснована актуальность темы («убедительно и всесторонне» - 3; «убедительно» - 2; «неубедительно» - 1)	3
2.	Цель и задачи ВКР направлены на раскрытие темы и соответствуют содержанию ВКР («сформулированы верно» - 4; «сформулированы с незначительными замечаниями» - 3; «имеется рассогласование с	4

№ п/п	Критерий оценки	Максимальное количество баллов
	содержанием работы» - 2; «не соответствуют содержанию или не сформулированы» - 4)	
3.	Выводы и заключения, содержащиеся в ВКР, соответствуют цели и задачам ВКР («в полной мере» - 2; «отражает не все результаты» - 1; «не отражает достижение цели ВКР» - 0)	2
Оценка содержания		мак. 30
4.	В работе представлена технология («в полной мере и безошибочно» - 5; «в достаточной степени» - 4; «в достаточной степени с нарушениями в описании» - 3; «представлено неточное описание с ошибками» - 2)	5
5.	В работе представлено описание технологического процесса («в полной мере и безошибочно» - 5; «в достаточной степени» - 4; «в достаточной степени с нарушениями в описании» - 3; «представлено неточное описание с ошибками» - 2)	5
6.	В работе представлено описание технологического процесса («в полной мере и безошибочно» - 5; «в достаточной степени» - 4; «в достаточной степени с нарушениями в описании» - 3; «представлено неточное описание с ошибками» - 2)	5
7.	В работе представлено описание особенностей организации («в полной мере и безошибочно» - 5; «в достаточной степени» - 4; «в достаточной степени с нарушениями в описании» - 3; «представлено неточное описание с ошибками» - 2)	5
8.	Содержание работы соответствует заданию на ВКР и заявленной теме	1
9.	Полученные результаты соответствуют поставленной цели	1
10.	Результаты ВКР представлены в выводах и соотносятся с целями и задачами	1
11.	Список использованных источников содержит разделы в соответствии с методическими указаниями по выполнению и защите выпускной квалификационной работы	1
12.	Проведен анализ источников и литературы («не менее 30 источников» - 4; «не менее 25 источников» - 3; «не менее 20 источников» - 2; «менее 20 источников» - 1)	4
13.	Замечания по содержанию ВКР («замечания отсутствуют» - 2; «замечания носят рекомендательный характер и являются несущественными» - 1; «имеются существенные» - 0)	2
Выполнение регламента подготовки ВКР		мак. 2
14.	Нарушение графика подготовки ВКР, прохождения нормоконтроля	0
	Своевременность устранения замечаний в ходе подготовки ВКР	1
	Своевременность выполнения графика подготовки ВКР, прохождения нормоконтроля	2
Оценка практической значимости ВКР		мак. 3
15.	Результаты работы отражают выполнение выпускной практической квалификационной работы («высокая степень» - 3; «средняя степень» - 2; «низкая степень» - 1; «отсутствует» - 0)	3
Общее количество баллов		мак.44

Интерпретация результатов оценки публичной защиты ВКР

Критерии оценки:

- от 39 баллов – до 44 баллов - «5» (отлично) - 90% и более;
- от 32 баллов – до 38 баллов – «4» (хорошо) - от 80% до 89%;

- от 27 баллов – до 31 баллов – «3» (удовлетворительно) - от 70% до 79%;
- 26 и менее – «2» (неудовлетворительно) - менее 70%.

6.1.2. Члены ГЭК на защите выпускной квалификационной работы руководствуются следующими критериями при выставлении оценки

При оценке выпускной практической работы

5 – «отлично» выставляется, если выпускник уверенно и точно владеет приемами работ практического задания, соблюдает требования к качеству производимой работы, умело пользуется оборудованием, инструментами, рационально организует рабочее место, соблюдает требования безопасности труда;

4 – «хорошо» выставляется, если выпускник владеет приемами работ практического задания, но возможны отдельные несущественные ошибки, исправляемые самим аттестуемым, правильно организует рабочее место, соблюдает требования безопасности труда;

3 – «удовлетворительно» выставляется, если выпускник недостаточно владеет приемами работ практического задания, имеет в наличии ошибки, исправляемые с помощью мастера, отдельные несущественные ошибки в организации рабочего места и соблюдении требований безопасности труда;

2 – «неудовлетворительно» выставляется, если выпускник не умеет выполнять приемы работ практического задания, допускает серьезные ошибки в организации рабочего места, требования безопасности труда не соблюдаются.

При оценке защиты письменной экзаменационной работы

№ п/п	Критерии оценки публичной защиты ВКР в соответствии с этапами защиты	Максимальное количество баллов	Набранное количество баллов
Доклад студента по теме ВКР		мак. 36	
1.	В ходе доклада студентом обоснована актуальность темы	4	
2.	В ходе доклада студентом логично, аргументированно и последовательно представлено содержание ВКР	4	
3.	В ходе доклада студент демонстрирует умение обоснованно выбирать типовые методы и способы выполнения профессиональных задач, оценивать эффективность и качество их применения на практике	4	
4.	В ходе доклада прослеживается связь целей, задач и выводов	4	
5.	В ходе доклада студент демонстрирует владение профессиональной терминологией	4	
6.	В ходе доклада студент демонстрирует умение работать с НПА, осуществлять поиск и использование информации, необходимой для выполнения профессиональных задач	4	
7.	В ходе доклада студент демонстрирует умение профессионально оценивать факты, события, обстоятельства и т.п. и принимать решения в соответствии с действующим законодательством, НПА и отраслевыми документами	4	
8.	В ходе доклада студент демонстрирует понимание сущности и значимости своей будущей профессии	4	
9.	Представленный в защиты ВКР наглядный (презентационный) материал иллюстрирует основные положения доклада	4	
Ответы студента на вопросы, в том числе на замечания рецензента		мак. 5	

10.	Отвечая на вопросы членов ГЭК, студент демонстрирует понимание сущности вопроса, владение профессиональной терминологией и умение аргументированно высказывать свое мнение		
Общее количество баллов по результатам оценки члена ГЭК		макс. 41	

Интерпретация результатов оценки публичной защиты ВКР

Критерии оценки:

- от 37 баллов – до 41 баллов - «5» (отлично)- 90% и более;
- от 32 баллов – до 36 баллов – «4» (хорошо)- от 80% до 89%;
- от 28 баллов – до 31 баллов – «3» (удовлетворительно) - от 70% до 79%;
- 27 и менее – «2» (неудовлетворительно) - менее 70%.

Итоговая оценка за письменную экзаменационную работу выставляется с учетом критериев по защите письменной экзаменационной работы и выполнения работы.

При определении итоговой (комплексной) оценки выпускной квалификационной работы государственная экзаменационная комиссия учитывает оценки за письменную экзаменационную работу и выпускную практическую квалификационную работу.

7. ПРИМЕРНАЯ ТЕМАТИКА ВЫПУСКНЫХ КВАЛИФИКАЦИОННЫХ РАБОТ

Примерная тематика ВКР по нескольким профессиональным модулям			
ПМ.01. Техническое обслуживание и ремонт систем, узлов, агрегатов строительных машин			
ПМ.02. Техническое обслуживание и ремонт систем, агрегатов, узлов, приборов автомобилей			
ПМ.03. Выполнение сварки и резки средней сложности деталей			
№ п/п	Тема ВКР (письменная экзаменационная работа)	Тема выпускной практической квалификационной работы по ПМ.01, ПМ.02	Тема выпускной практической квалификационной работы по ПМ.03
1.	Технология ремонта и техническое обслуживание системы питания автомобиля Lada Vesta	Замена форсунок и топливной рампы	Электродуговая сварка трещины рамы строительной машины
2.	Технология ремонта и техническое обслуживание системы охлаждения автомобиля Volkswagen Passat	Замена насоса охлаждающей жидкости	Восстановление кромки переднего отвала бульдозера методом наплавки
3.	Технология ремонта и техническое обслуживание тормозной системы автомобиля KIA RIO	Замена тормозного регулятора.	Восстановление зубьев ковша экскаватора методом наплавки

4.	Технология ремонта и техническое обслуживание ходовой части автомобиля Volkswagen Polo	Замена задних амортизаторных стоек	Восстановление кабины строительных машин методом электродуговой сварки
5.	Технология ремонта и техническое обслуживание электрооборудования автомобиля Lada Largus	Замена и ремонт стартера	Восстановление методом наплавки зубьев ковша экскаватора
6.	Технология ремонта и техническое обслуживание рулевого управления автомобиля Hyundai Solaris	Замена рулевых тяг	Электродуговая сварка трещины рамы строительной машины
7.	Технология ремонта и техническое обслуживание тормозной системы автомобиля Niva Travel	Замена главного тормозного цилиндра	Восстановление переднего отвала бульдозера
8.	Технология ремонта и техническое обслуживание системы питания автомобиля Lada Kalina 2	Замена бензонасоса	Восстановление кабины строительных машин методом электродуговой сварки
9.	Технология ремонта и техническое обслуживание системы смазки автомобиля Lada Granta	Замена масляного насоса	Восстановление кромки переднего отвала методом наплавки
10.	Технология ремонта и техническое обслуживание электрооборудования автомобиля Opel Astra	Замена и ремонт генератора.	Электродуговая сварка трещины рамы строительной машины
11.	Технология ремонта и техническое обслуживание тормозной системы автомобиля Lada Priora	Замена передних тормозных колодок и тормозного диска	Восстановление кромки переднего отвала бульдозера методом наплавки
12.	Технология ремонта и техническое обслуживание передней подвески автомобиля Kia Ceed	Замена наружного шарнира равных угловых скоростей	Восстановление кабины строительных машин методом электродуговой сварки
13.	Технология ремонта и техническое обслуживание системы охлаждения автомобиля Nissan Almera	Замена радиатора охлаждения	Восстановление методом наплавки зубьев ковша экскаватора

14.	Технология ремонта и техническое обслуживание передней подвески автомобиля Skoda Rapid	Замена рулевых наконечников	Электродуговая сварка трещины рамы строительной машины
15.	Технология ремонта и техническое обслуживание тормозной системы автомобиля Renault Logan	Замена вакуумного тормозного цилиндра	Восстановление кромки переднего отвала бульдозера методом наплавки
16.	Технология ремонта и техническое обслуживание задней подвески автомобиля Ford Focus	Замена сайлентблоков задней подвески	Восстановление кабины строительных машин методом электродуговой сварки
17.	Технология ремонта и техническое обслуживание задней подвески автомобиля Mazda 6	Замена заднего ступичного подшипника	Восстановление кромки переднего отвала бульдозера методом наплавки
18.	Технология ремонта и техническое обслуживание ДВС автомобиля ВАЗ 2114	Замена поршневых колец	Электродуговая сварка трещины рамы строительной машины
19.	Технология ремонта и техническое обслуживание коробки перемены передач автомобиля Газель Next	Ремонт КПП	Восстановление методом наплавки зубьев ковша экскаватора
20.	Технология ремонта и техническое обслуживание ДВС автомобиля DATSUN ON-DO	Замена распределительного вала и регулировка тепловых зазоров	Восстановление кабины строительных машин методом электродуговой сварки
21.	Технология ремонта и техническое обслуживание автомобиля ВАЗ-1118	Замена масла и масляного фильтра при техническом обслуживании	Электродуговая сварка трещины рамы строительной машины
22.	Технология ремонта и техническое обслуживание рулевого управления автомобиля Chevrolet Aveo	Замена рулевой рейки	Восстановление методом наплавки зубьев ковша экскаватора
23.	Технология ремонта и техническое обслуживание передней подвески автомобиля Chevrolet Cruze	Замена опорного подшипника	Восстановление кабины строительных машин методом электродуговой сварки
24.	Технология ремонта и техническое обслуживание трансмиссии автомобиля Lada XRAY	Замена сцепления	Восстановление кромки переднего отвала бульдозера методом наплавки
25.	Технология ремонта и техническое обслуживание системы охлаждения автомобиля Nissan Qashqai	Замена термостата	Восстановление кабины строительных машин методом электродуговой сварки

26.	Технология ремонта и техническое обслуживание передней подвески автомобиля Renault Duster	Замена внутреннего шарнира равных угловых скоростей	Электродуговая сварка трещины рамы строительной машины
27.	Технология ремонта и техническое обслуживание тормозной системы автомобиля Lada Granta FL	Замена задних тормозных барабанов	Восстановление методом наплавки зубьев ковша экскаватора
28.	Технология ремонта и техническое обслуживание автомобиля Toyota Corolla	Замена элементов системы выпуска отработавших газов	Восстановление кабины строительных машин методом электродуговой сварки
29.	Технология ремонта и техническое обслуживание тормозной системы автомобиля MAN TGA	Контроль, техническое обслуживание и замена тормозных колодок	Восстановление кромки переднего отвала бульдозера методом наплавки
30.	Технология ремонта и техническое обслуживание топливной системы автомобиля МАЗ-6516А8	Замена топливных форсунок	Восстановление кабины строительных машин методом электродуговой сварки

**ЛИСТ ОЗНАКОМЛЕНИЯ СТУДЕНТОВ
С ПРОГРАММОЙ ГОСУДАРСТВЕННОЙ ИТОГОВОЙ АТТЕСТАЦИИ**

Группа Рм-31

№ п/п	ФИО студента	Подпись	Дата
1.	Ашуров Кахромон Шарифчинович		
2.	Голованов Владимир Дмитриевич		
3.	Гончаров Илья Геннадьевич		
4.	Дроботов Кирилл Андреевич		
5.	Евдокимов Андрей Сергеевич		
6.	Елисеев Сергей Евгеньевич		
7.	Ерофеев Данила Владимирович		
8.	Ефимов Данила Алексеевич		
9.	Жуков Никита Дмитриевич		
10.	Зыков Сергей Валентинович		
11.	Ищеряков Даниил Алексеевич		
12.	Кивалкин Александр Владимирович		
13.	Крицкий Александр Сергеевич		
14.	Мещерин Вячеслав Александрович		
15.	Парпиев Урунбой Кучкорович		
16.	Проскурин Максим Вячеславович		
17.	Рахимов Руслан Олегович		
18.	Сатторов Хушбахт Хуршедович		
19.	Тедеев Николай Темурович		
20.	Тохиров Хасанбой Тохир угли		
21.	Хитин Евгений Викторович		
22.	Худаеров Исламбек Муххамад угли		
23.	Черчинский Александр Евгеньевич		
24.	Щербаков Дмитрий Сергеевич		